मिरेकल में WhatsApp फेसिलिटी

इस डोक्युमेंट में शामील किये गए पॉइंट्स:

- WhatsApp फेसिलिटी का विवरण
- WhatsApp फेसिलिटी सेटअप
- WhatsApp के सामान्य उपयोग
- WhatsApp के द्वारा सेल्स इनवॉइस भेजना
- WhatsApp सेल्स वाउचर सेटअप
- WhatsApp के द्वारा अकाउंट लेजर भेजना
- WhatsApp के द्वारा आउटस्टैंडिंग रिपोर्ट भेजना
- WhatsApp में यूजरवाइज सिक्योरिटी
- WhatsApp रिपोर्ट्स

WhatsApp फेसिलिटी का विवरण

WhatsApp फेसिलिटी का विवरण

- WhatsApp सुविधा का उपयोग ग्राहकों को Message, Invoice, Reports, Vouchers, Party wise reports, Ledger, Outstanding Reports भेजने के लिए किया जाता है।
- WhatsApp फेसिलिटी उपयोगकर्ताओं को PDF, Excel, Word, JPG, PNG आदि जैसे विभिन्न फाइल फॉर्मेट भेजने की अनुमति देता है।
- WhatsApp को ओपन करने की शोर्टकट की Ctrl + K है।

WhatsApp फेसिलिटी सेटअप

WhatsApp फेसिलिटी सेटअप



WhatsApp फेसिलिटी स्टार्ट करने के लिए **Software Setup** पर जाए।

Setup -> Software Setup -> Software Setup

Category	Description	Value
Software Setup	**Backup Options**	
	Auto Backup	Ask
	Daily/Monthly Backup	Daily
	Secure Backup against Ransomware	Yes
	Language Options	
	Multi Langauge Support Required	No
	Activation Key	Caps Lock
	Gujarati KeyBoard Layout	Phonetic
	Hindi KeyBoard Layout	Phonetic
	Other Options	
	Security Type	None
	Required?	No
	e	DS-SANJAY
		Windows Default
	Company List	Default
	Default Search Type in Popup/Report	List
	WhatsApp Facility Required ?	No
	Android/IOS Synchronization Option	
	Android/IOS Synchronization Required	Yes
	Android/IOS Setup	File

फेसिलिटी को सक्रीय करने के लिए "**Enter**" की पर क्लिक करे।

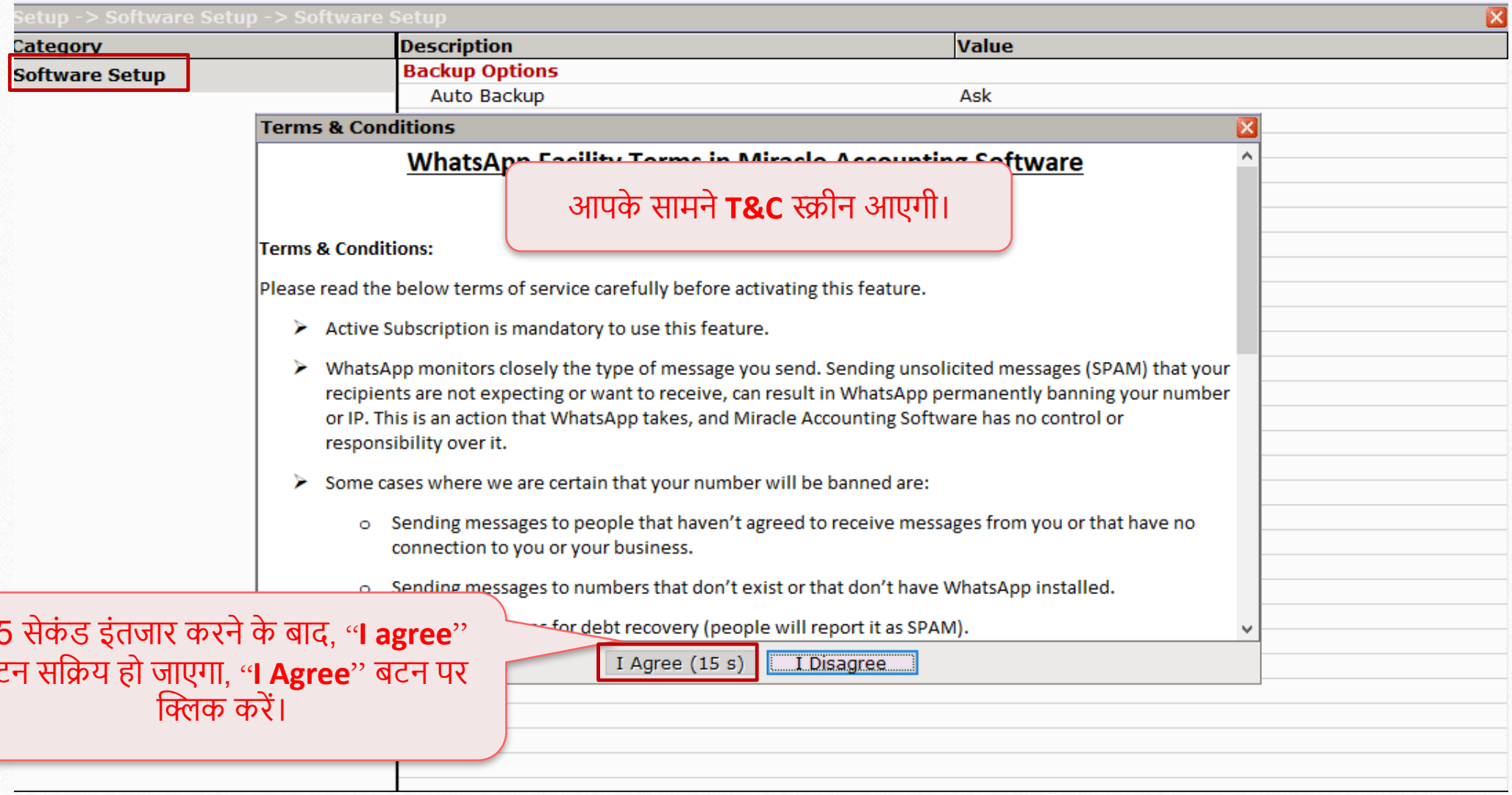

आपके सामने **T&C** स्क्रीन आएगी।

15 सेकंड इंतजार करने के बाद, "**I agree**" बटन सक्रिय हो जाएगा, "**I Agree**" बटन पर क्लिक करें।

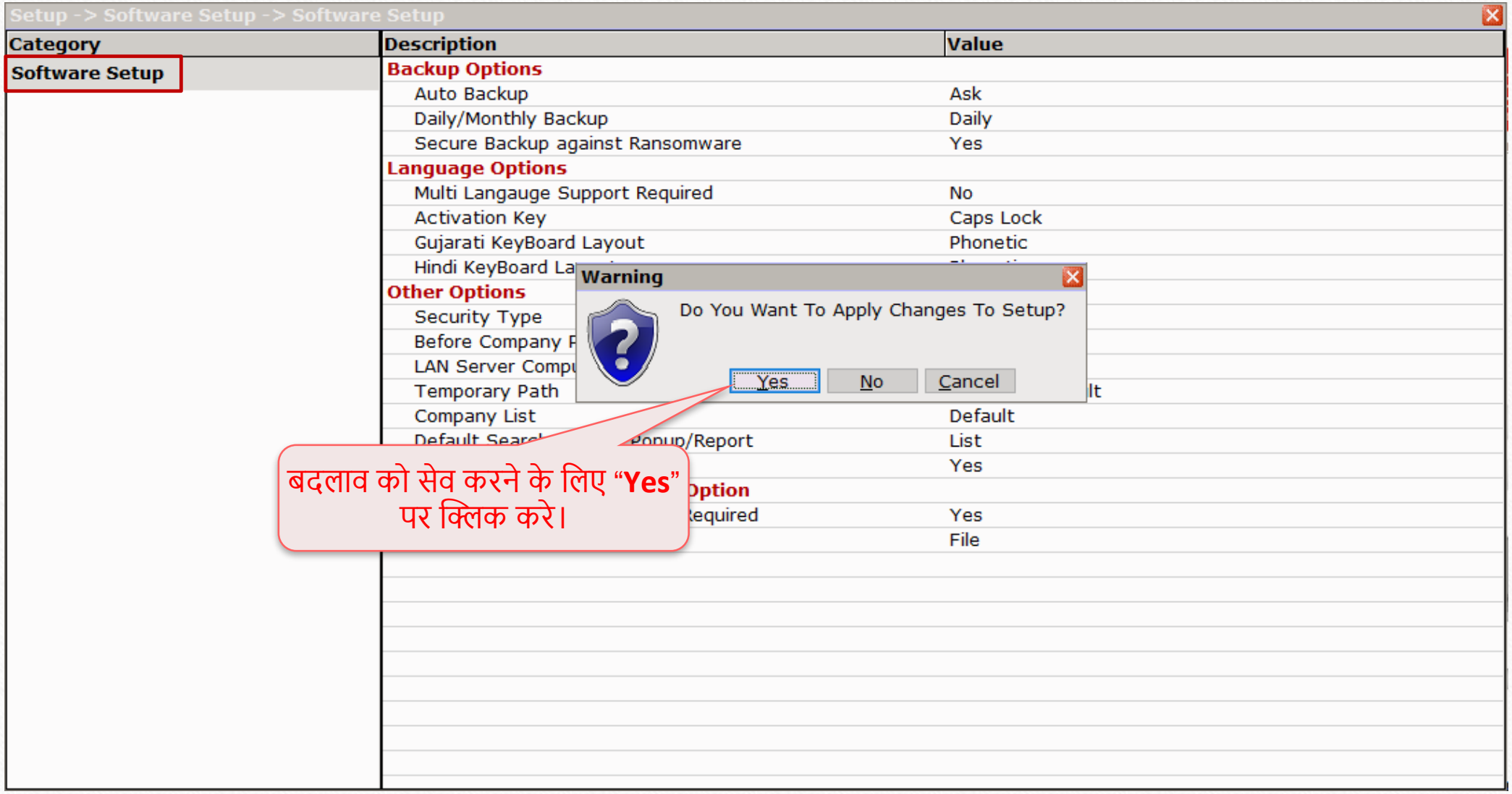

बदलाव को सेव करने के लिए "**Yes**" पर क्लिक करे।

Setup -> Software Setup -> Software Setup

Category	Description	Value
Software Setup	**Backup Options**	
	Auto Backup	Ask
	Daily/Monthly Backup	Daily
	Secure Backup against Ransomware	Yes
	Language Options	
	Multi Langauge Support Required	No
	Activation Key	Caps Lock
	Gujarati KeyBoard Layout	Phonetic
	Hindi KeyBoard Layout	Phonetic
	Other Options	
	Security Type	None
	Before Company Password Required?	No
	LAN Server Computer Name	DS-SANJAY
	Temporary Path	Windows Default
	Company List	Default
	Default Search Type in Popup/Report	List
	WhatsApp Facility Required ?	Yes
	Android/IOS Synchronization Option	
	Android/IOS Synchronization Required	Yes
	Android/IOS Setup	File

WhatsApp फेसिलिटी शुरू हो चुकी है।

Note: WhatsApp के सफल एक्टिवेशन के बाद मिरेकल को फिर से शुरू करें।

WhatsApp का सामान्य उपयोग

मिरेकल फिर से शुरू करने के बाद,
WhatsApp आइकन पर क्लिक करें।

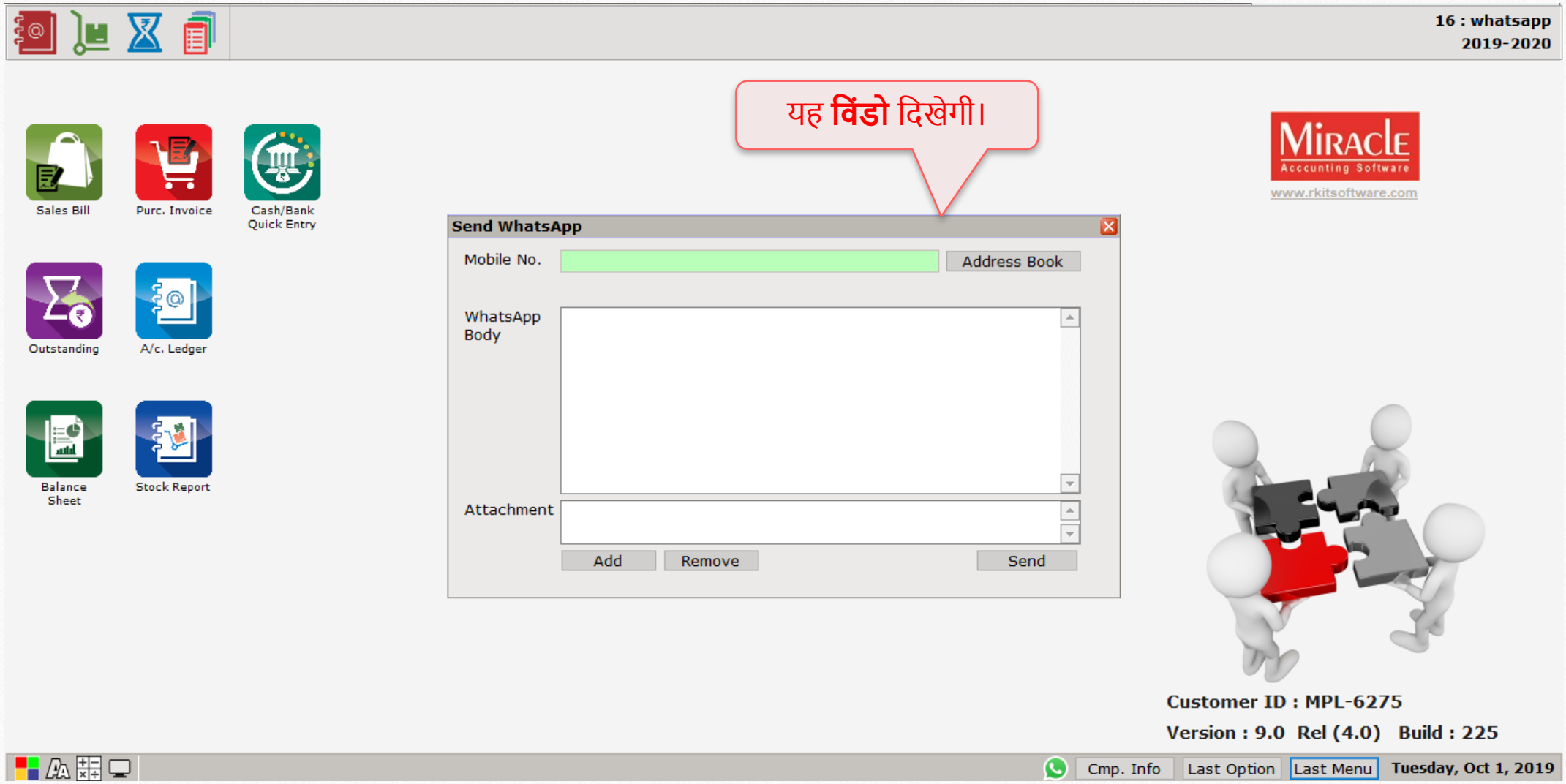
16 : whatsapp
2019-2020
यह विंडो दिखेगी।
Sales Bill
Purc. Invoice
Cash/Bank Quick Entry
Outstanding
A/c. Ledger
Balance Sheet
Stock Report
Send WhatsApp
Mobile No.
Address Book
WhatsApp Body
Attachment
Add
Remove
Send
MIRACLE
Accounting Software
www.rkitsoftware.com
Customer ID : MPL-6275
Version : 9.0 Rel (4.0) Build : 225
Cmp. Info
Last Option
Last Menu
Tuesday, Oct 1, 2019

मेसेज भेजने के लिऐ मल्टीपल नंबर्स ऐड किये जा सकते है।

आप **Address Book** में कांटेक्ट सेव कर सकते है।

मेसेज भेजने के लिए "**Send**" बटन पर क्लिक करे।

"**Add**" बटन पर क्लिक करके फाइल attach करे।

"**Send**" बटन पर क्लिक करने के बाद यह स्क्रीन दिखेगी।

QR Code स्कैन करने से पहले, WhatsApp **शुरू** करे और **WhatsApp Web** में जाए।

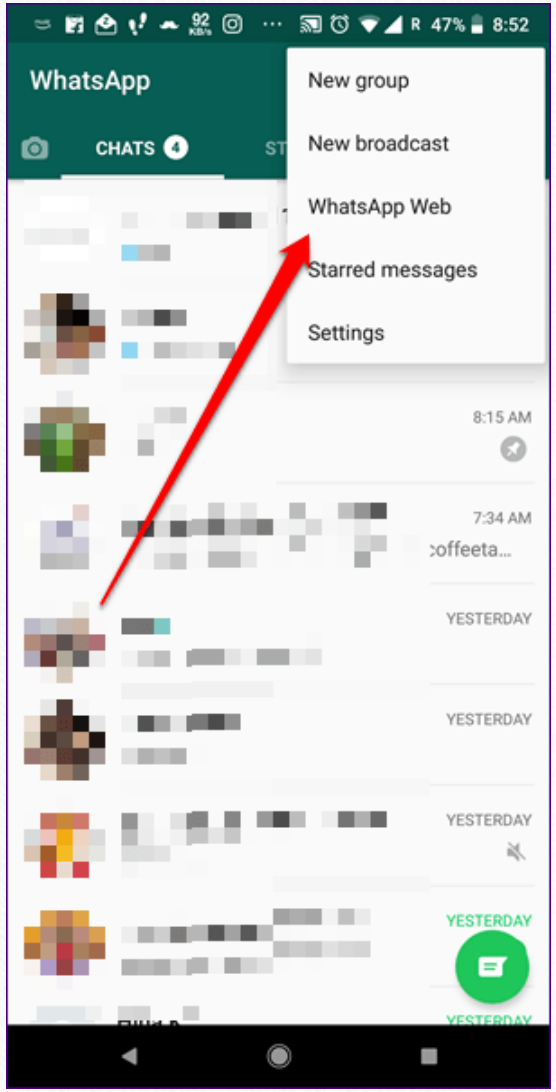

QR code अपने मोबाइल से स्केन करे और मिरेकल WhatsApp शुरू हो जाएगा।

Note: यह विंडो आपको एक बार दिखाई देगी (यूजर को सिर्फ एक बार QR code स्कैन करना होगा, उसके बाद मेसेज सीधा भेजा जा सकते है)।

WhatsApp के द्वारा सेल्स इनवॉइस भेजना

सेल्स एंट्री→ सेल्स इनवॉइस

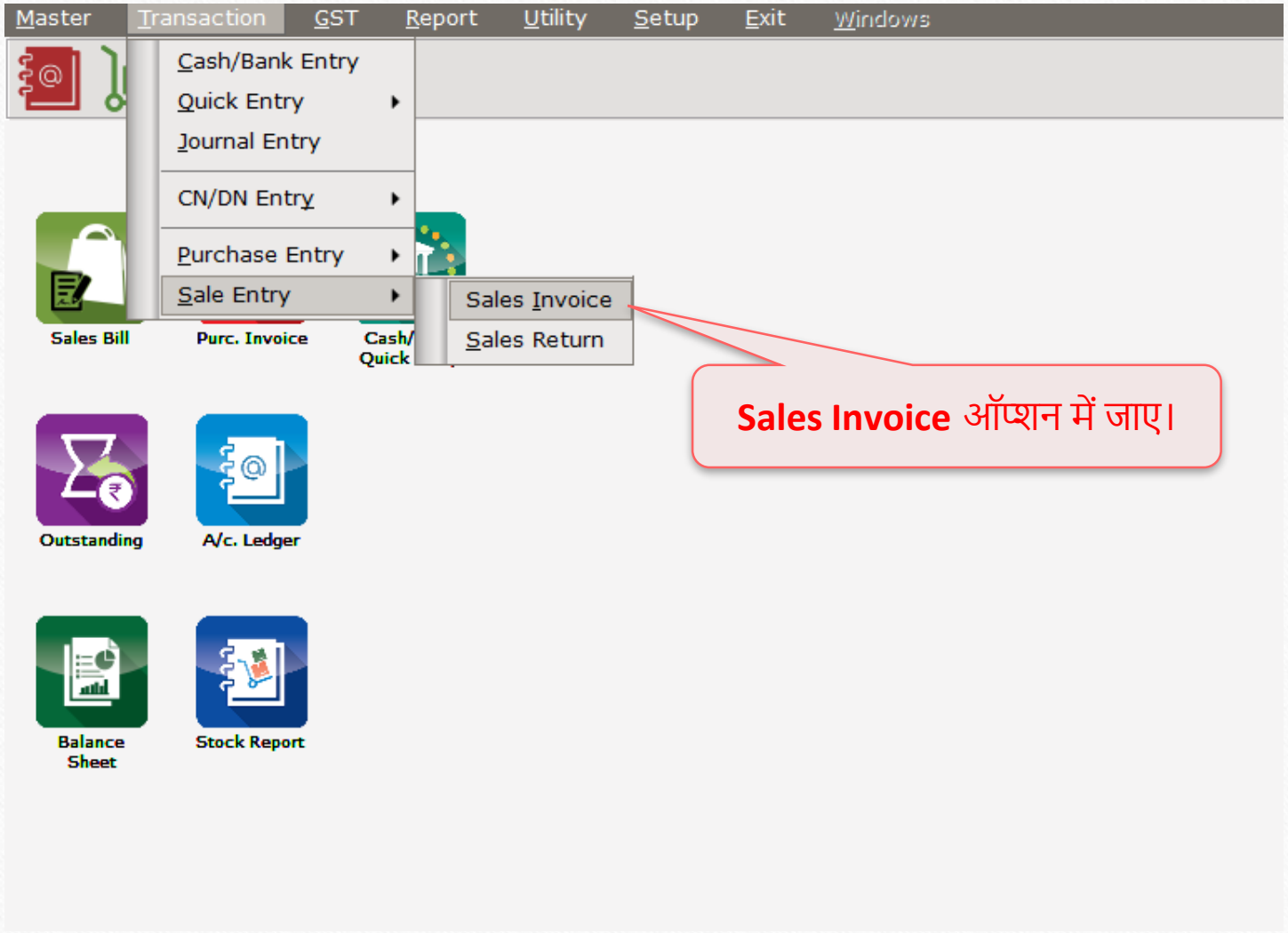

Sales Invoice ऑप्शन में जाए।

Transaction -> Sale Entry -> Sales Invoice -> Edit Sales Bill(GST)

Cash/Debit: Debit
Party A/c.: Ascote Engineers
Bal. : 34,125.00 DB

Invoice Type: GST
Sale A/c.: Sales A/c. (GST)
Tax/Bill of Supply: Tax Invoice

Bill Date: 24/09/2019 Tue
Bill No: GT/1
Doc. No.:
Doc Date: / /

Product Name	Qty	Rate	Amount
Chipset (Raspberry Pi)	5.000	1500.00	7500.00
Engine Board Tech	10.000	2500.00	25000.00
Total Entry : 1/2	**15.000**		**32500.00**

हमने सेल्स एंट्रीज़ की है. एंट्रीज़ सेव करने के लिए **"Ok"** या **"Ctrl + Enter"** की दबाएँ।

Item Amount			**32,500.00 CR**
	(-)	0.000	0.00
			0.00
Central Tax			812.50
State/UT Tax			812.50
Round Off	Kasar A/c		0.00
Bill Amount			**34,125.00 DB**

Narration

OK | Print

Cmp. Info | Last Option | Last Menu | **Tuesday, Sep 24, 2019**

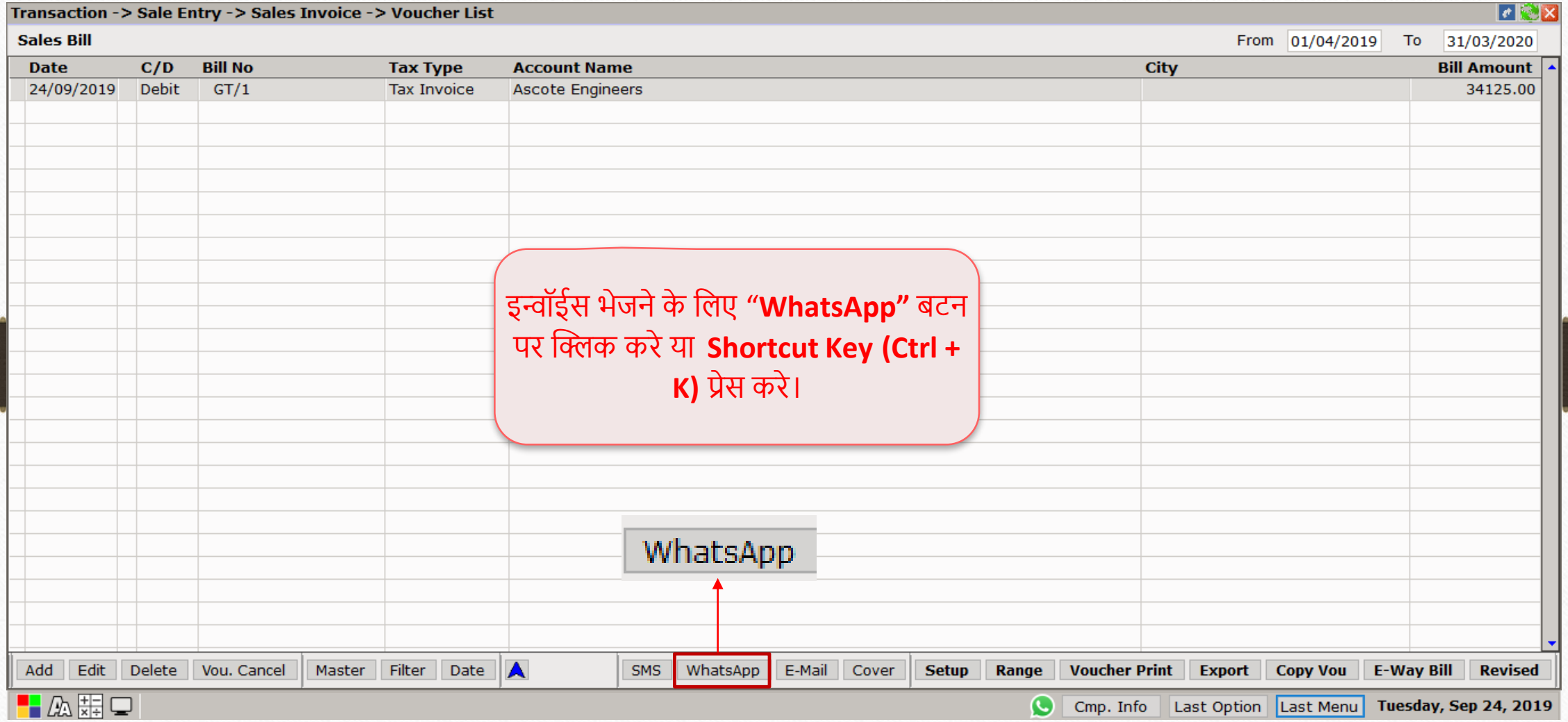

इन्वॉईस भेजने के लिए **"WhatsApp"** बटन पर क्लिक करे या **Shortcut Key (Ctrl + K)** प्रेस करे।

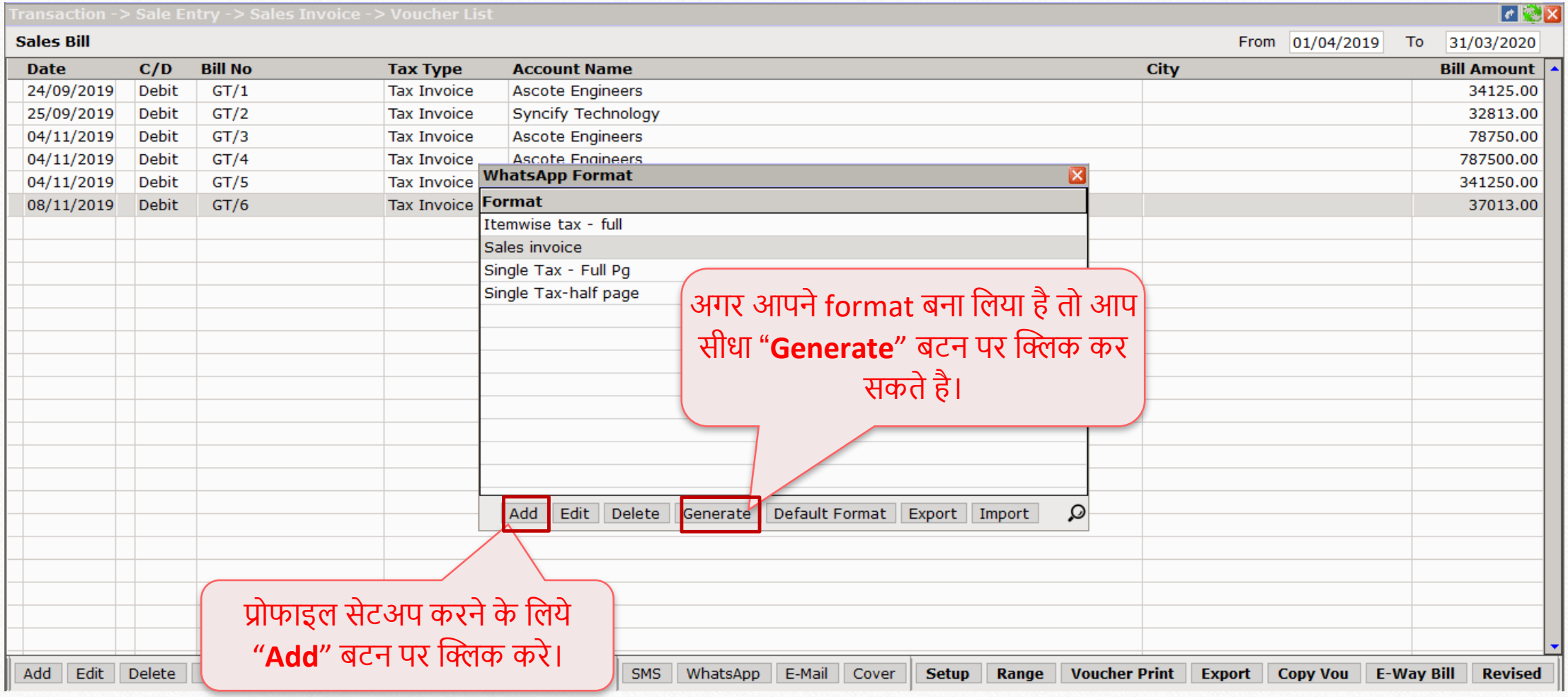
Transaction -> Sale Entry -> Sales Invoice -> Voucher List
Sales Bill
From 01/04/2019 To 31/03/2020
Date C/D Bill No Tax Type Account Name City Bill Amount
24/09/2019 Debit GT/1 Tax Invoice Ascote Engineers 34125.00
25/09/2019 Debit GT/2 Tax Invoice Syncify Technology 32813.00
04/11/2019 Debit GT/3 Tax Invoice Ascote Engineers 78750.00
04/11/2019 Debit GT/4 Tax Invoice Ascote Engineers 787500.00
04/11/2019 Debit GT/5 Tax Invoice 341250.00
08/11/2019 Debit GT/6 Tax Invoice 37013.00
WhatsApp Format
Format
Itemwise tax - full
Sales invoice
Single Tax - Full Pg
Single Tax-half page
Add Edit Delete Generate Default Format Export Import
अगर आपने format बना लिया है तो आप सीधा "Generate" बटन पर क्लिक कर सकते है।
प्रोफाइल सेटअप करने के लिये "Add" बटन पर क्लिक करे।
Add Edit Delete SMS WhatsApp E-Mail Cover Setup Range Voucher Print Export Copy Vou E-Way Bill Revised

Format Name, Mobile No. (पार्टी मोबाइल नंबर खाता जानकारी से प्राप्त किया जाएगा), WhatsApp body सेट करे।

Attachment Type सिलेक्ट करे।

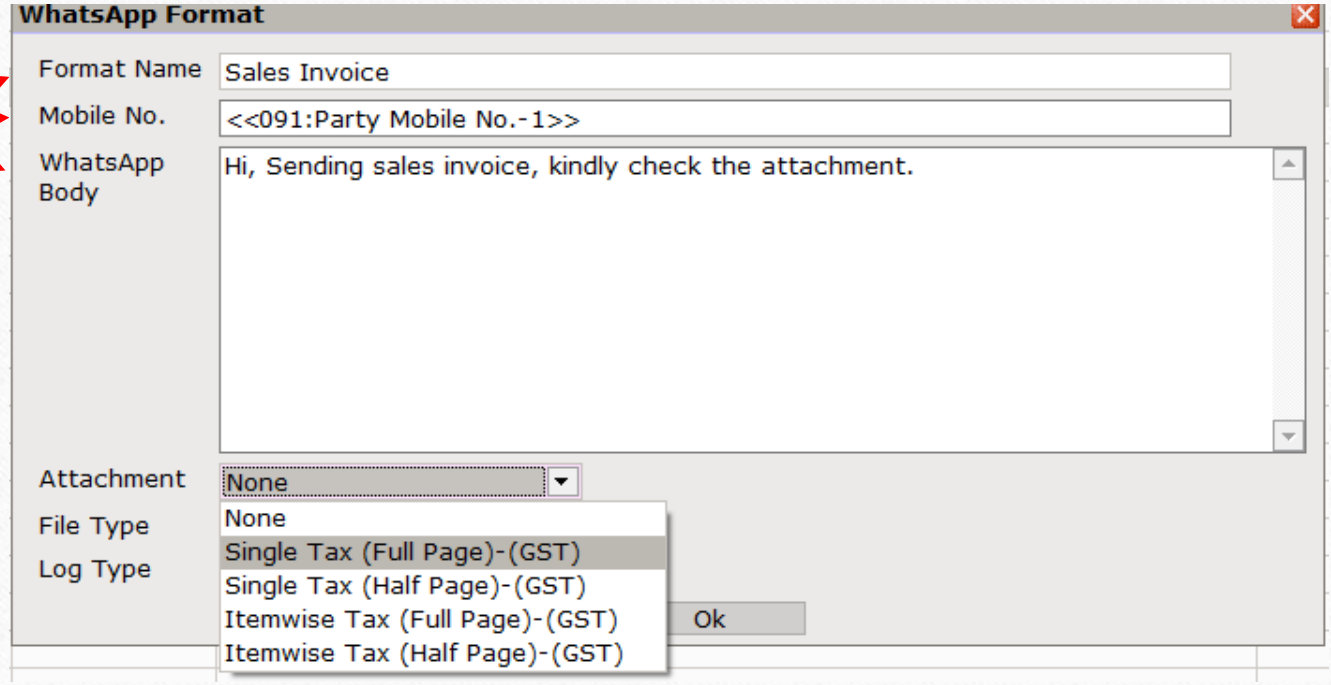

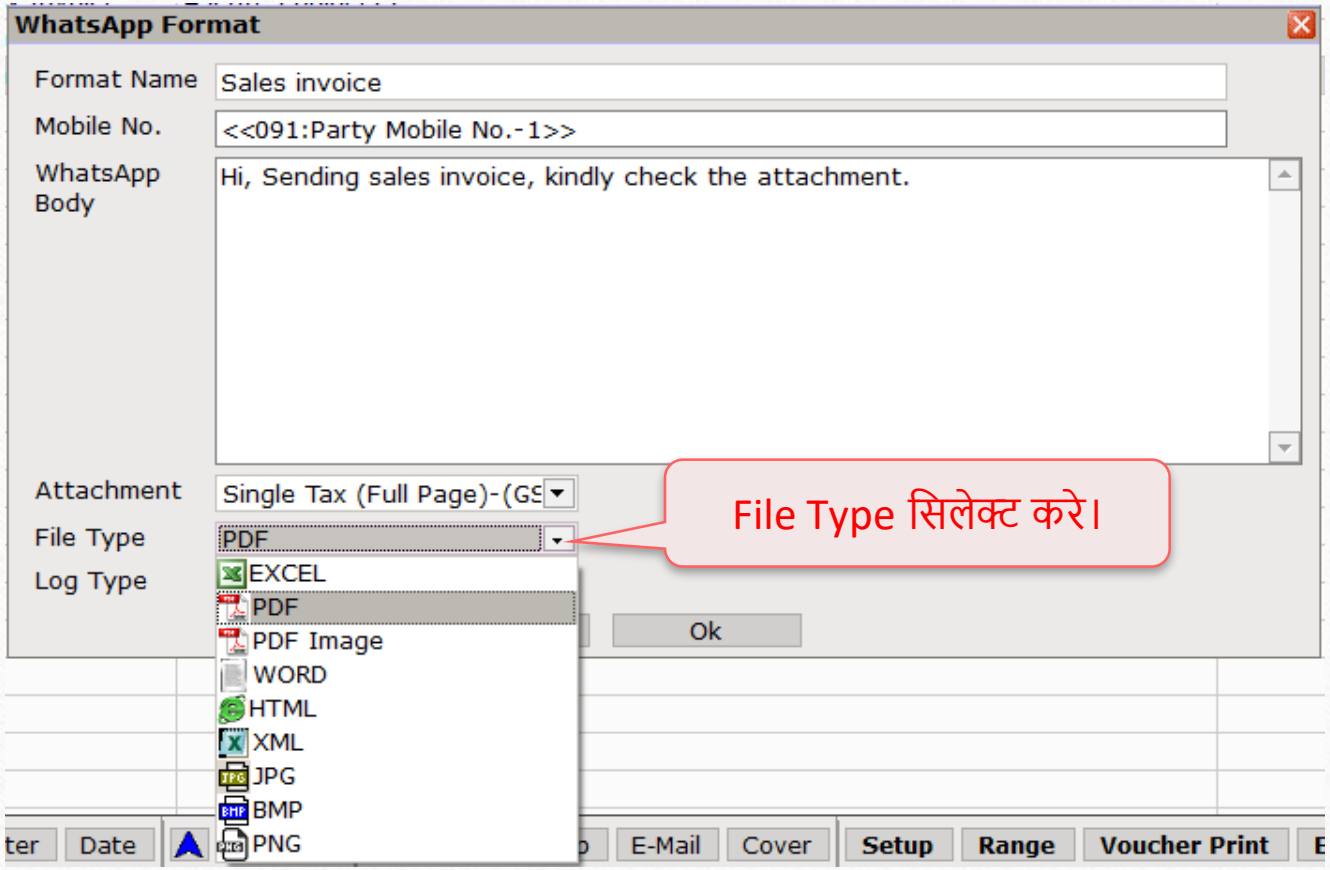
WhatsApp Format
Format Name
Sales invoice
Mobile No.
<<091:Party Mobile No.-1>>
WhatsApp Body
Hi, Sending sales invoice, kindly check the attachment.
Attachment
Single Tax (Full Page)-(GS
File Type
PDF
Log Type
EXCEL
PDF
PDF Image
WORD
HTML
XML
JPG
BMP
PNG
Ok
File Type सिलेक्ट करे।
Date
E-Mail
Cover
Setup
Range
Voucher Print

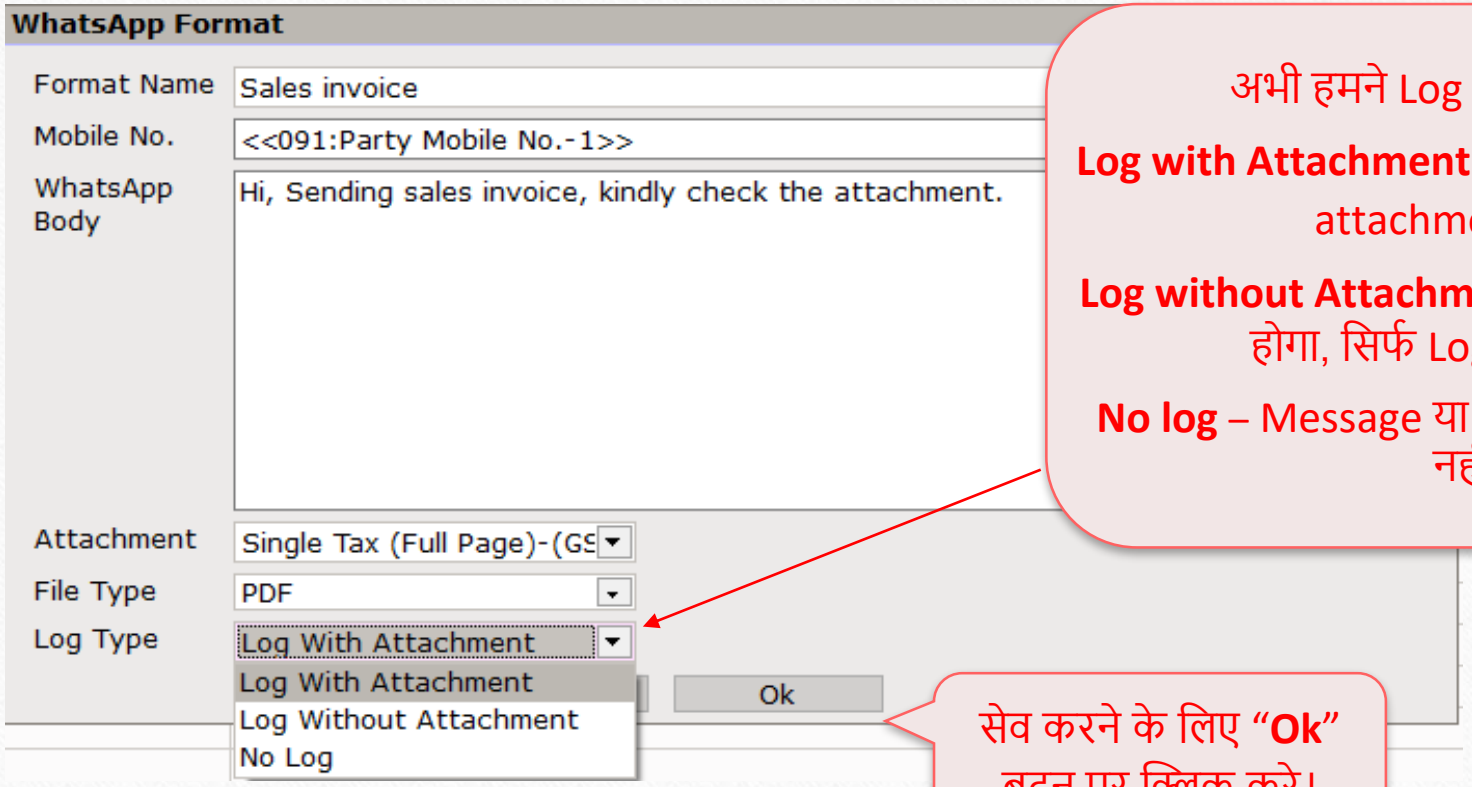

अभी हमने Log Type सिलेक्ट की है।

Log with Attachment – Log report message और attachment सेव करेगा।

Log without Attachment – Attachment सेव नहीं होगा, सिर्फ Log देखने को मिलेगा।

No log – Message या attachment से कुछ भी सेव नहीं होगा।

सेव करने के लिए "**Ok**" बटन पर क्लिक करे।

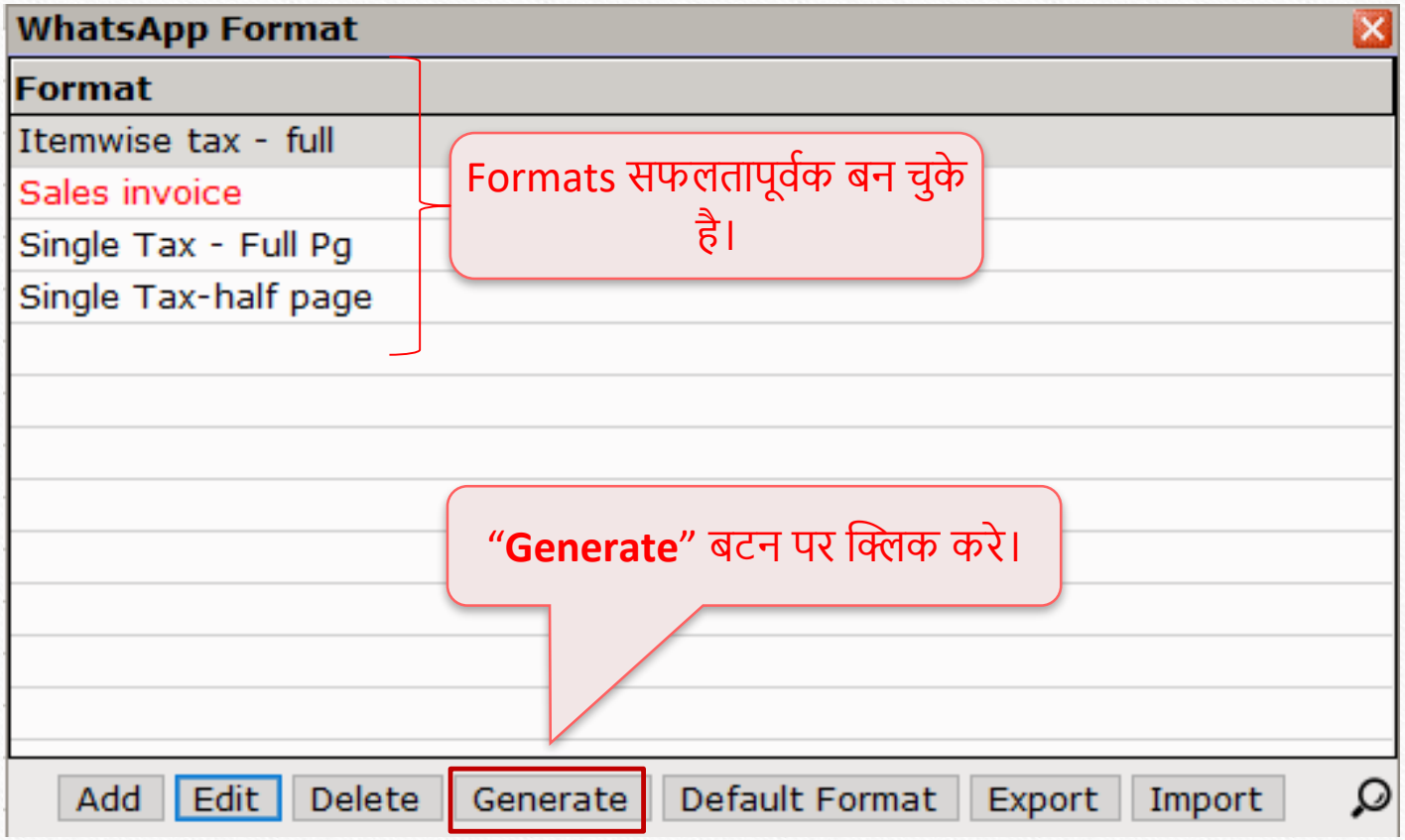
WhatsApp Format
Format
Itemwise tax - full
Sales invoice
Single Tax - Full Pg
Single Tax-half page
Formats सफलतापूर्वक बन चुके है।
"Generate" बटन पर क्लिक करे।
Add
Edit
Delete
Generate
Default Format
Export
Import

पार्टी का नाम और मोबाइल, अकाउंट की जानकारी से प्राप्त किया जाएगा।

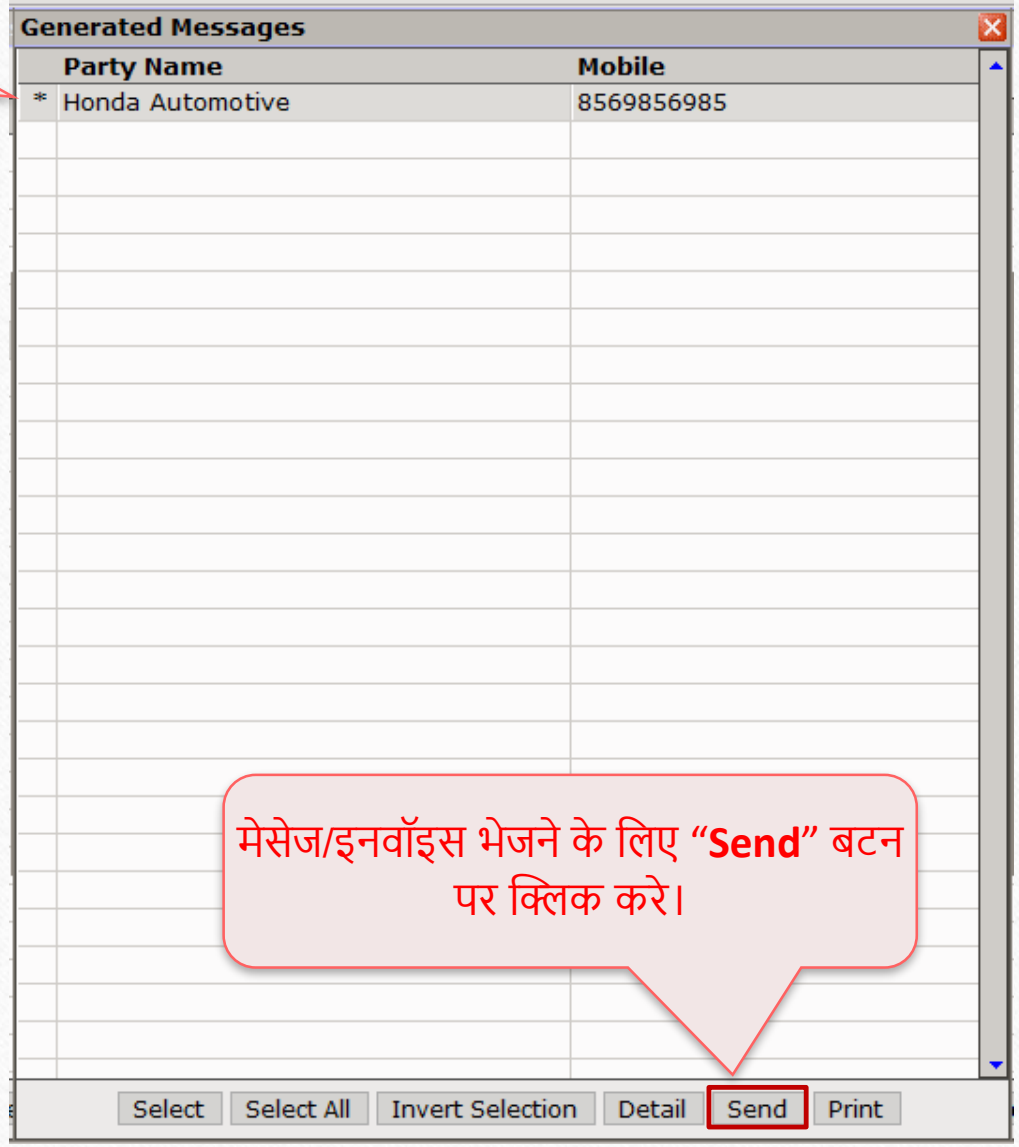

मेसेज/इनवॉइस भेजने के लिए "**Send**" बटन पर क्लिक करे।

सेल्स इनवॉइस PDF

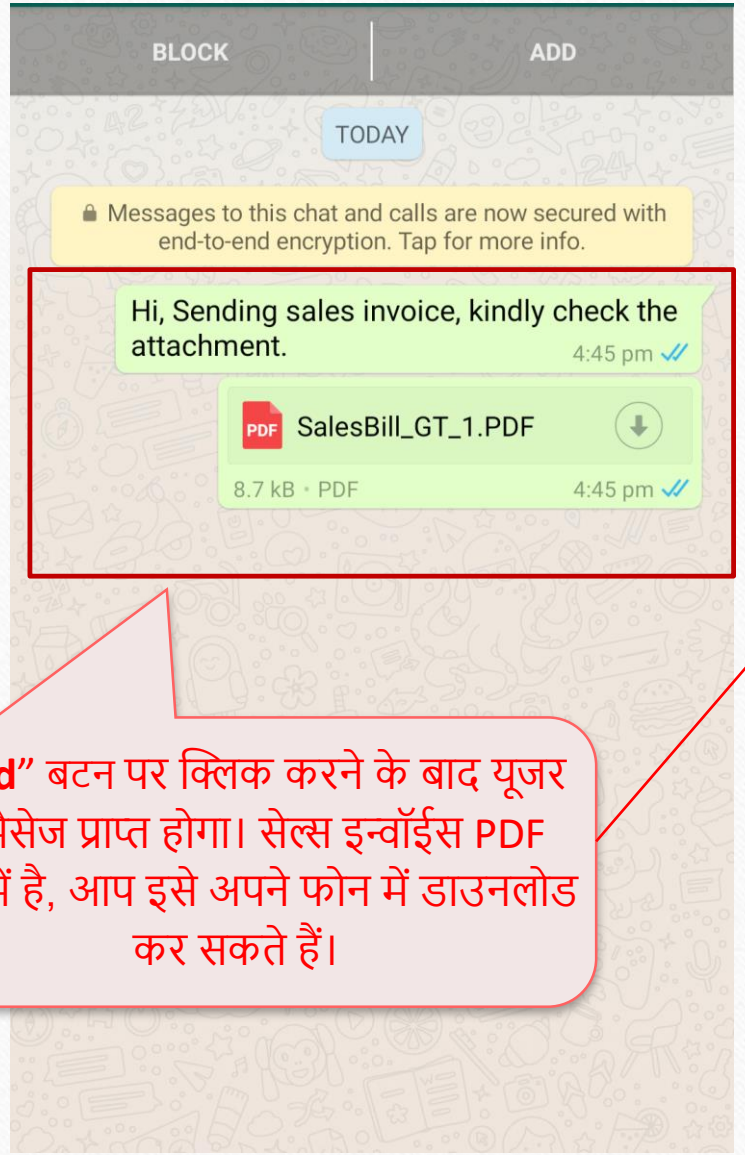

"**Send**" बटन पर क्लिक करने के बाद यूजर को मैसेज प्राप्त होगा। सेल्स इन्वॉईस PDF कॉपी में है, आप इसे अपने फोन में डाउनलोड कर सकते हैं।

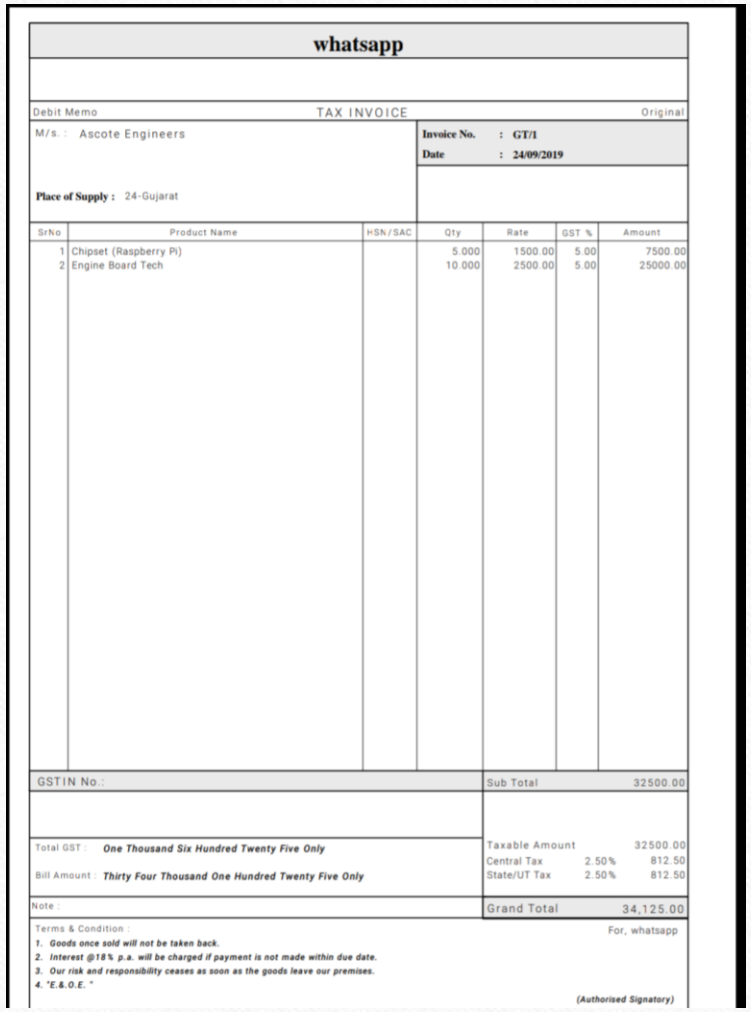

whatsapp

Debit Memo — TAX INVOICE — Original

M/s. : Ascote Engineers

Invoice No. : GT/1
Date : 24/09/2019

Place of Supply : 24-Gujarat

SrNo	Product Name	HSN/SAC	Qty	Rate	GST %	Amount
1	Chipset (Raspberry Pi)		5.000	1500.00	5.00	7500.00
2	Engine Board Tech		10.000	2500.00	5.00	25000.00

GSTIN No.:

Sub Total 32500.00

Total GST : *One Thousand Six Hundred Twenty Five Only*

Bill Amount : *Thirty Four Thousand One Hundred Twenty Five Only*

Taxable Amount 32500.00
Central Tax 2.50% 812.50
State/UT Tax 2.50% 812.50

Note :

Grand Total 34,125.00

Terms & Condition :
1. *Goods once sold will not be taken back.*
2. *Interest @18 % p.a. will be charged if payment is not made within due date.*
3. *Our risk and responsibility ceases as soon as the goods leave our premises.*
4. *"E.&.O.E. "*

For, whatsapp

(Authorised Signatory)

WhatsApp सेल्स वाउचर सेटअप

Transaction -> Sale Entry -> Sales Invoice -> Voucher List

Sales Bill From 01/04/2019 To 31/03/2020

Date	C/D	Bill No	Tax Type	Account Name	City	Bill Amount
24/09/2019	Debit	GT/1	Tax Invoice	Ascote Engineers		34125.00
25/09/2019	Debit	GT/2	Tax Invoice	Syncify Technology		32813.00
04/11/2019	Debit	GT/3	Tax Invoice	Ascote Engineers		78750.00
04/11/2019	Debit	GT/4	Tax Invoice	Ascote Engineers		787500.00
04/11/2019	Debit	GT/5	Tax Invoice	Ascote Engineers		341250.00
08/11/2019	Debit	GT/6	Tax Invoice	Honda Automotive		37013.00

"**Setup**" बटन पर क्लिक करके वाउचर सेटअप में जाए।

Add | Edit | Delete | Vou. Cancel | Master | Filter | Date | SMS | WhatsApp | E-Mail | Cover | **Setup** | Range | Voucher Print | Export | Copy Vou | E-Way Bill | Revised

Setup -> Voucher Setup -> Setup

Category	Description	Value
Sales Invoice	Apply GST Rules	Warning
	GST Rules to Check	*
	Required Closing Balance As on Date?	
	quired	
	rty	
	Req. ?	
	on	
	erwrite	
	fter Product selection	
	Rate Updation	
	Allow Change Rate	
	Allow Change Amount	
	Ask Expense For Each Product	
	Round off in Item Entry	
	Negative Stock Warning	
	Reverse Rate Calculation Required	
	Item Entry Validation Expression	
	Required Closing Stock As on Date?	
	Weight Reading Required ?	
	rinting Options	
	Online Bill Printing	No
	Voucher Format Selection Expression	
	MS Options	
	Online SMS Sending	No
	E-Mail Options	
	Online E-Mail Sending	No
	WhatsApp Option	
	Online WhatsApp Sending ?	No

हमे चार ऑप्शन मिलेंगे

1. **No** 2. **List** 3.**Yes(With confirmation)** 4.**Yes(No confirmation)**

यदि हम यहां **List** सिलेक्ट करते हैं तो मिरेकल WhatsApp format की सूची दिखाएगा।

अगर हम यहां **Yes** सिलेक्ट करते हैं तो मिरेकल Default चुना गया WhatsApp format भेजेगा।

यदि हम **Yes (No confirmation)** चुनते हैं तो **WhatsApp** कन्फर्मेशन नहीं मांगेगा।

अगर हम **Yes (With Confirmation)** चुनते हैं तो WhatsApp मैसेज भेजने से पहले कन्फर्मेशन मांगेगा।

Online WhatsApp sending विकल्प पर डबल क्लिक करें या **"Enter"** की दबाएं।

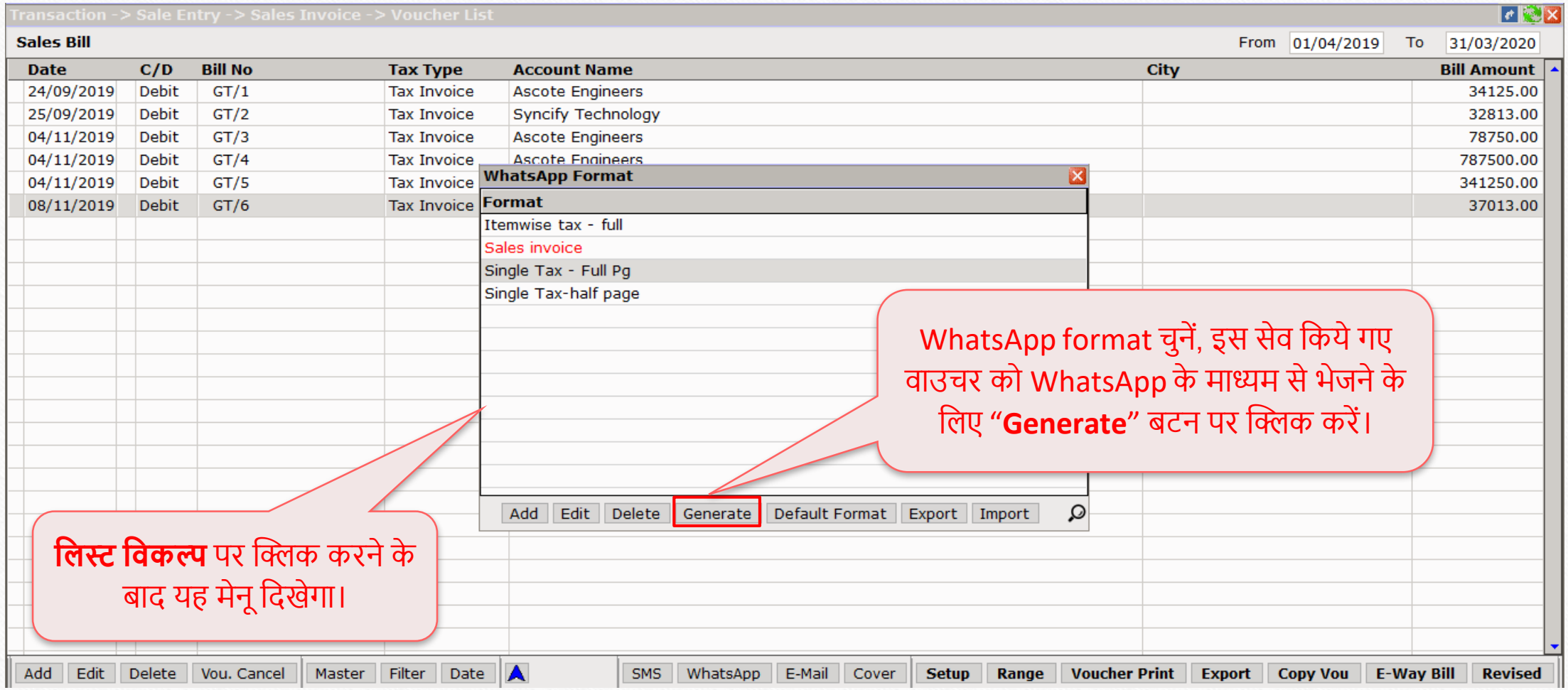

WhatsApp format चुनें, इस सेव किये गए वाउचर को WhatsApp के माध्यम से भेजने के लिए "**Generate**" बटन पर क्लिक करें।

लिस्ट विकल्प पर क्लिक करने के बाद यह मेनू दिखेगा।

WhatsApp के द्वारा अकाउंट लेजर भेजना

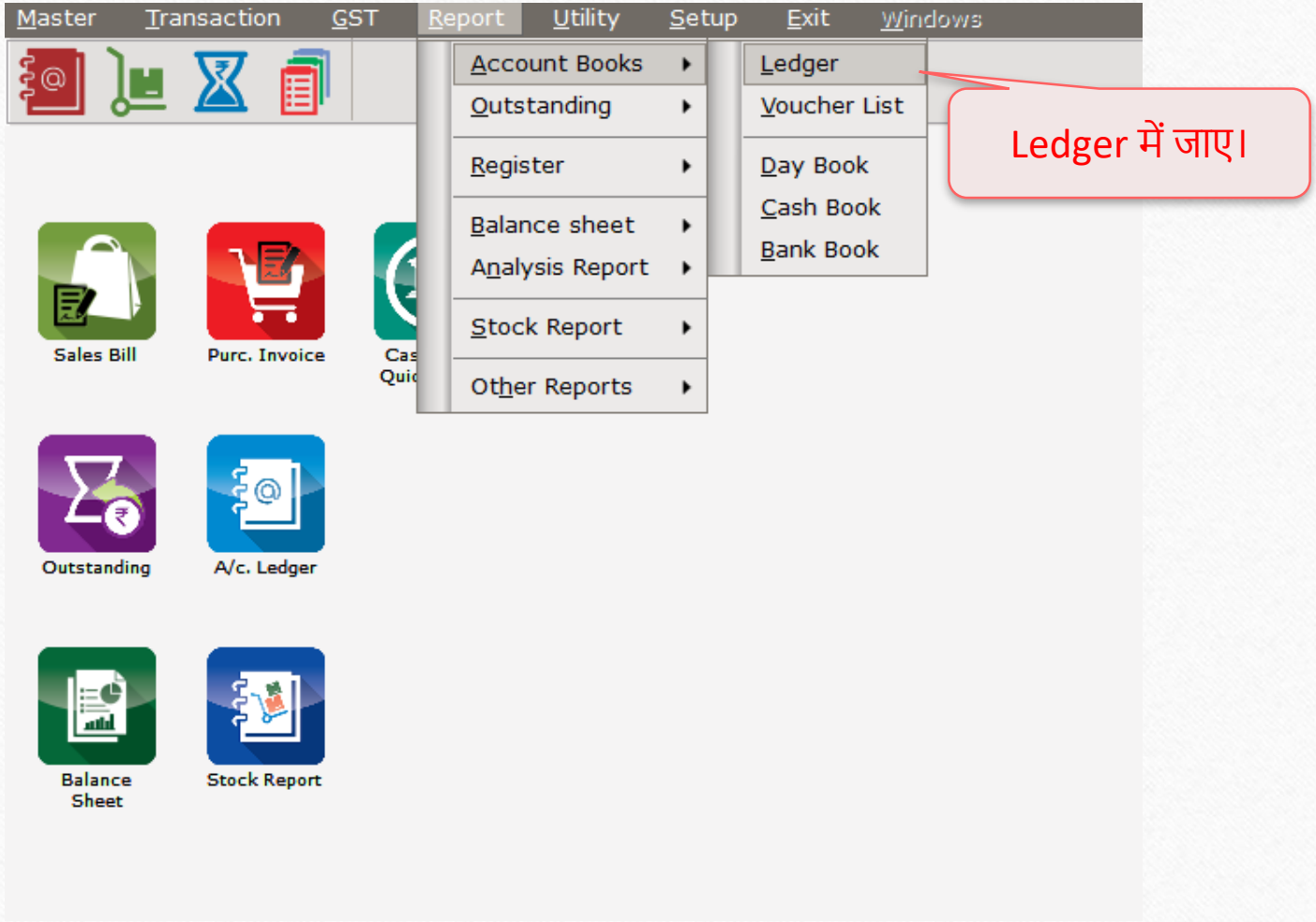
Master
Transaction
GST
Report
Utility
Setup
Exit
Windows
Account Books
Outstanding
Register
Balance sheet
Analysis Report
Stock Report
Other Reports
Ledger
Voucher List
Day Book
Cash Book
Bank Book
Ledger में जाए।
Sales Bill
Purc. Invoice
Outstanding
A/c. Ledger
Balance Sheet
Stock Report

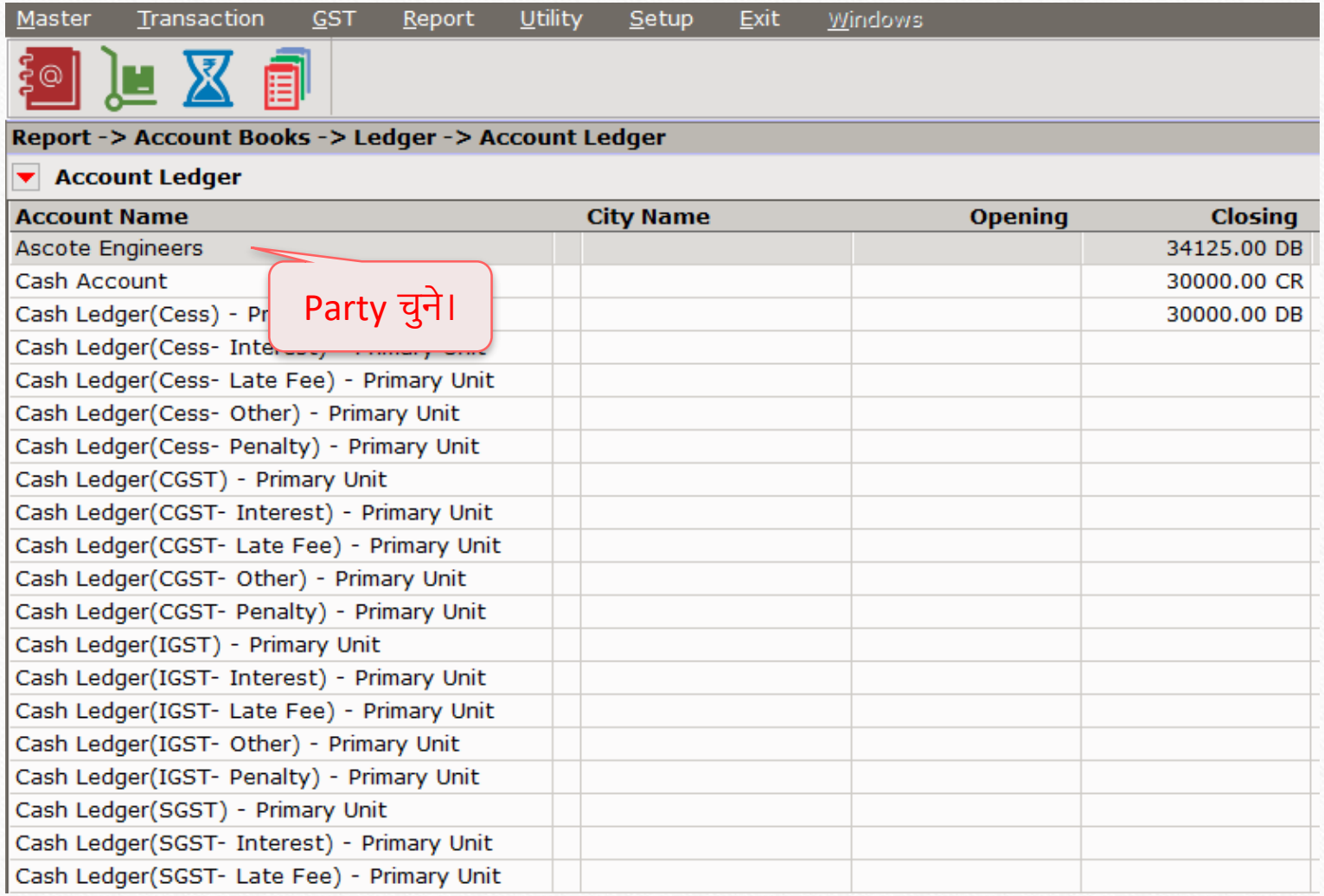
Master Transaction GST Report Utility Setup Exit Windows
Report -> Account Books -> Ledger -> Account Ledger
Account Ledger
Account Name City Name Opening Closing
Ascote Engineers 34125.00 DB
Cash Account 30000.00 CR
Cash Ledger(Cess) - Pr 30000.00 DB
Cash Ledger(Cess- Inte
Cash Ledger(Cess- Late Fee) - Primary Unit
Cash Ledger(Cess- Other) - Primary Unit
Cash Ledger(Cess- Penalty) - Primary Unit
Cash Ledger(CGST) - Primary Unit
Cash Ledger(CGST- Interest) - Primary Unit
Cash Ledger(CGST- Late Fee) - Primary Unit
Cash Ledger(CGST- Other) - Primary Unit
Cash Ledger(CGST- Penalty) - Primary Unit
Cash Ledger(IGST) - Primary Unit
Cash Ledger(IGST- Interest) - Primary Unit
Cash Ledger(IGST- Late Fee) - Primary Unit
Cash Ledger(IGST- Other) - Primary Unit
Cash Ledger(IGST- Penalty) - Primary Unit
Cash Ledger(SGST) - Primary Unit
Cash Ledger(SGST- Interest) - Primary Unit
Cash Ledger(SGST- Late Fee) - Primary Unit
Party चुने।

16 : whatsapp
SUPERVISOR 2019-2020

Report -> Account Books -> Ledger -> Ledger

Ledger **Ascote Engineers** From 01/04/2019 To 31/03/2020

Group **Sundry Debtors** ☐ Account Audit

Date	Type	Vou/Doc No.	Account Name	Credit	Debit	Closing Balance
			Opening Balance	NIL	NIL	NIL
24/09/2019	Sale	GT/1	Sales A/c. (GST)		34125.00	34125.00 DB
04/11/2019	Sale	GT/3	Sales A/c. (GST)		78750.00	112875.00 DB
04/11/2019	Sale	GT/4	Sales A/c. (GST)		787500.00	900375.00 DB
04/11/2019	Sale	GT/5	Sales A/c. (GST)		341250.00	1241625.00 DB
			Total		1241625.00	
			Closing Balance			1241625.00 DB

Add | Edit | Delete | Print | Filter | Date | Format | Next A/c | Prev A/c | Report Setup | Optional Vou. | Disp. Optional | Copy Vou | Voucher Print | E-Mail | WhatsApp | Graph

Cmp. Info | Last Option | Last Menu | Monday, Nov 4, 2019

"**WhatsApp**" बटन पर क्लिक करें या शॉर्टकट की **(Ctrl + K)** दबाएं।

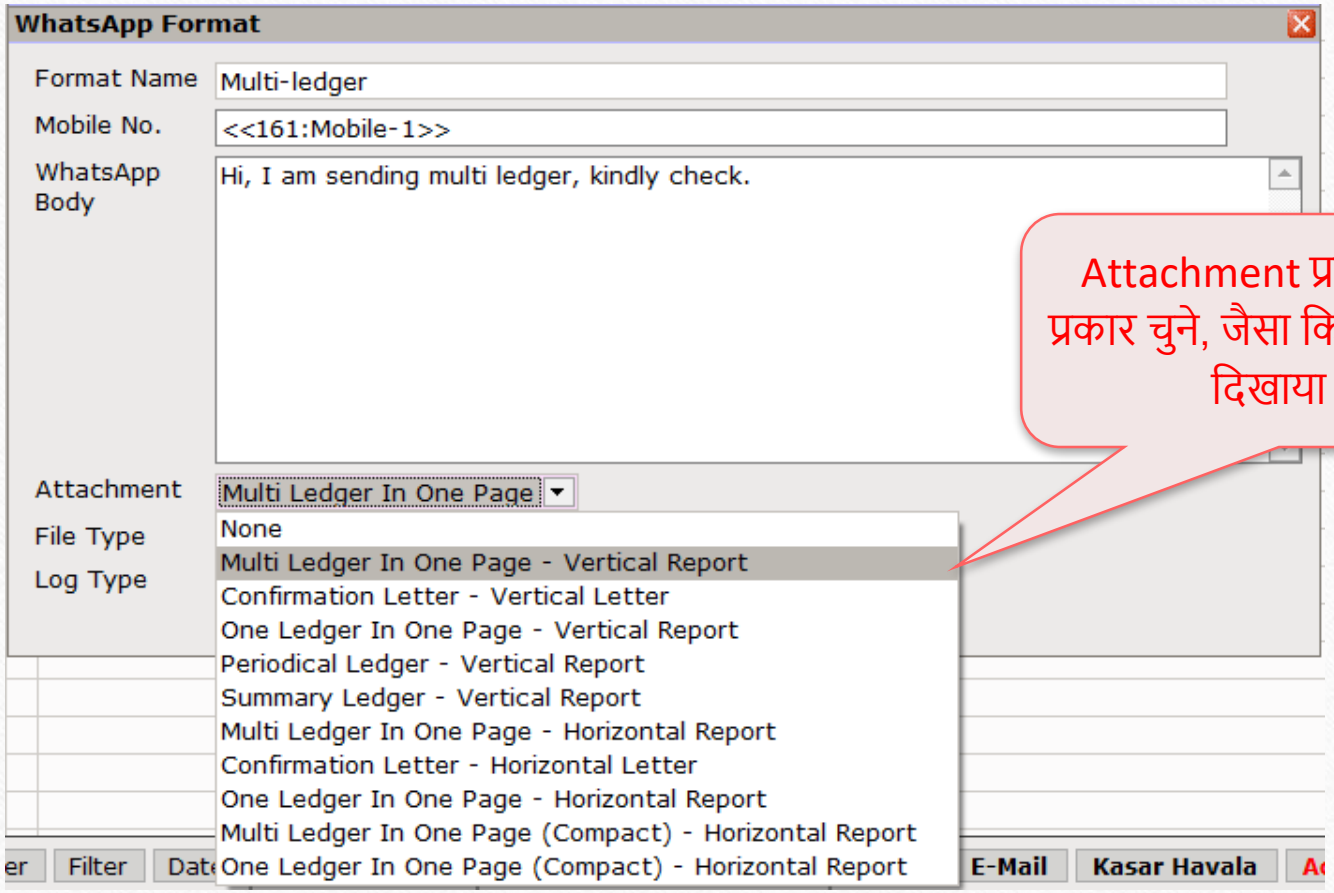

Attachment प्रकार और फ़ाइल प्रकार चुने, जैसा कि slide no.-24 में दिखाया गया है।

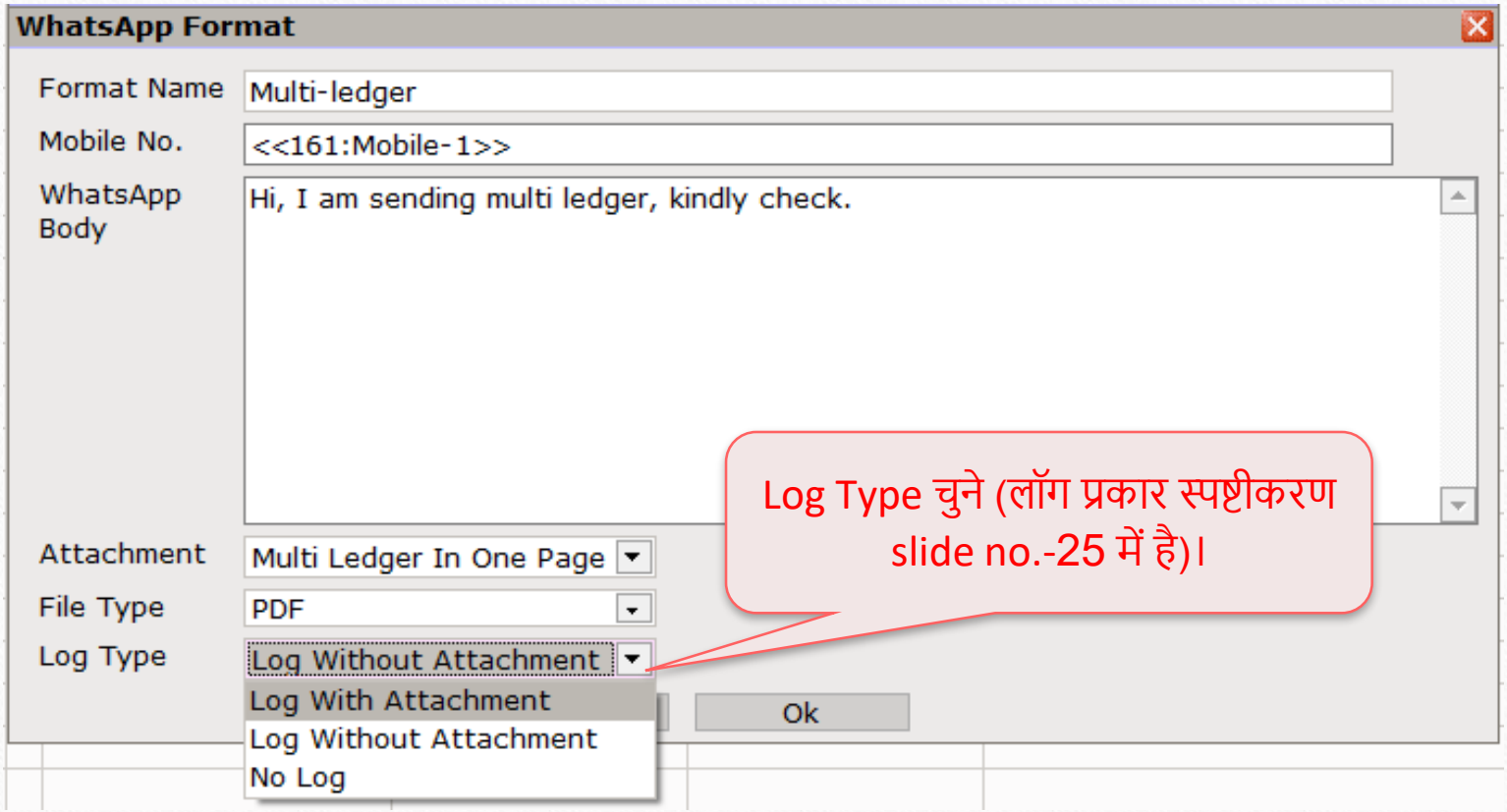

Log Type चुने (लॉग प्रकार स्पष्टीकरण slide no.-25 में है)।

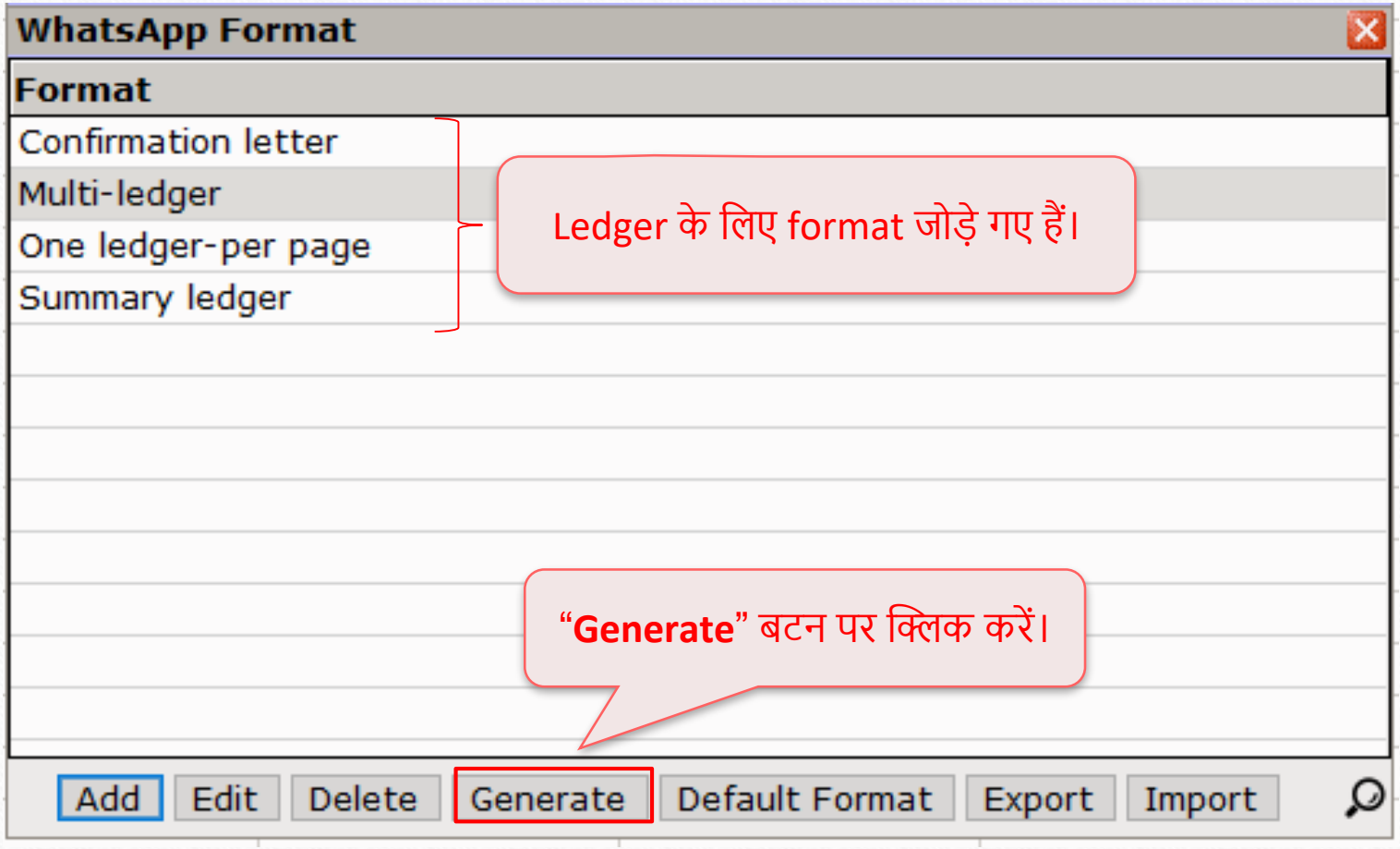
WhatsApp Format
Format
Confirmation letter
Multi-ledger
One ledger-per page
Summary ledger
Ledger के लिए format जोड़े गए हैं।
"Generate" बटन पर क्लिक करें।
Add
Edit
Delete
Generate
Default Format
Export
Import

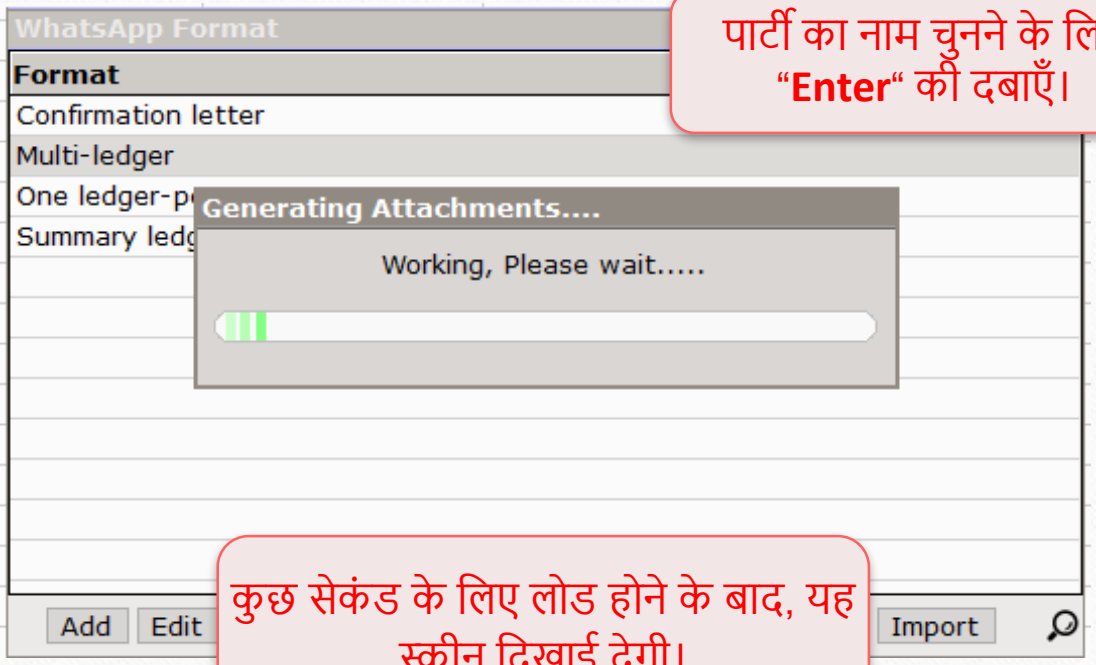

पार्टी का नाम चुनने के लिए "**Enter**" को दबाएँ।

कुछ सेकंड के लिए लोड होने के बाद, यह स्क्रीन दिखाई देगी।

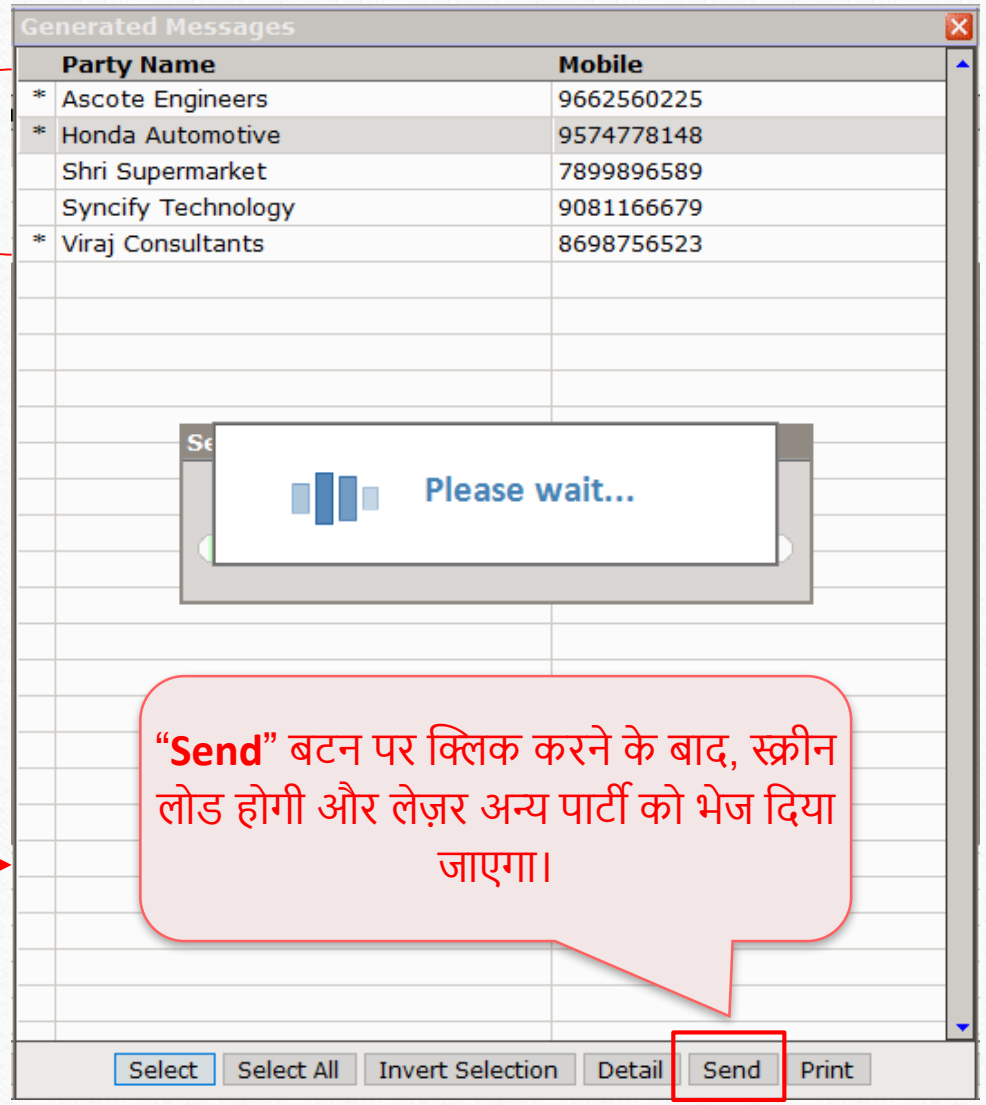

"**Send**" बटन पर क्लिक करने के बाद, स्क्रीन लोड होगी और लेज़र अन्य पार्टी को भेज दिया जाएगा।

WhatsApp के द्वारा अकाउंट लेजर भेजना

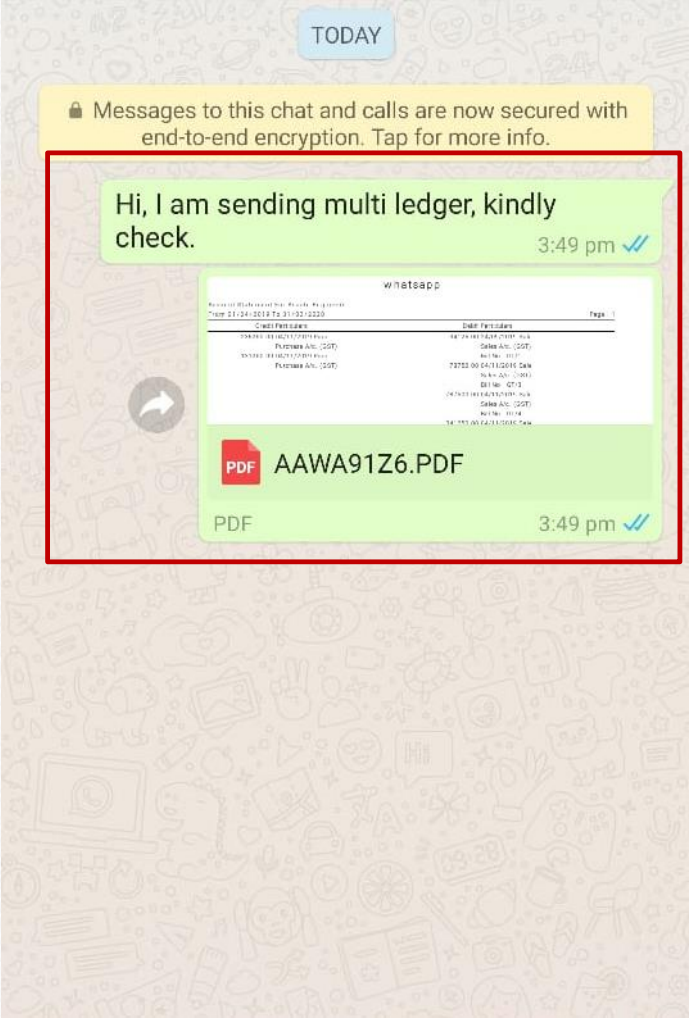

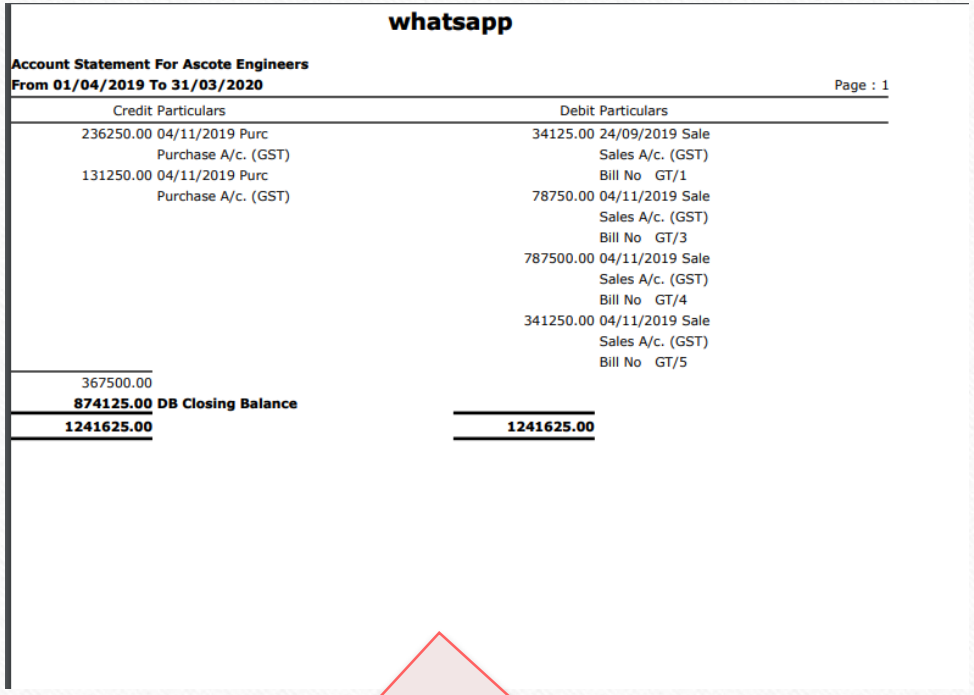

whatsapp

Account Statement For Ascote Engineers
From 01/04/2019 To 31/03/2020

Page : 1

Credit Particulars		Debit Particulars	
236250.00	04/11/2019 Purc	34125.00	24/09/2019 Sale
	Purchase A/c. (GST)		Sales A/c. (GST)
131250.00	04/11/2019 Purc		Bill No GT/1
	Purchase A/c. (GST)	78750.00	04/11/2019 Sale
			Sales A/c. (GST)
			Bill No GT/3
		787500.00	04/11/2019 Sale
			Sales A/c. (GST)
			Bill No GT/4
		341250.00	04/11/2019 Sale
			Sales A/c. (GST)
			Bill No GT/5
367500.00			
874125.00	**DB Closing Balance**		
1241625.00		**1241625.00**	

A/C Ledger प्राप्त हुआ है।
यहाँ format देखा जा सकता है।

WhatsApp के द्वारा आउटस्टैंडिंग रिपोर्ट भेजना

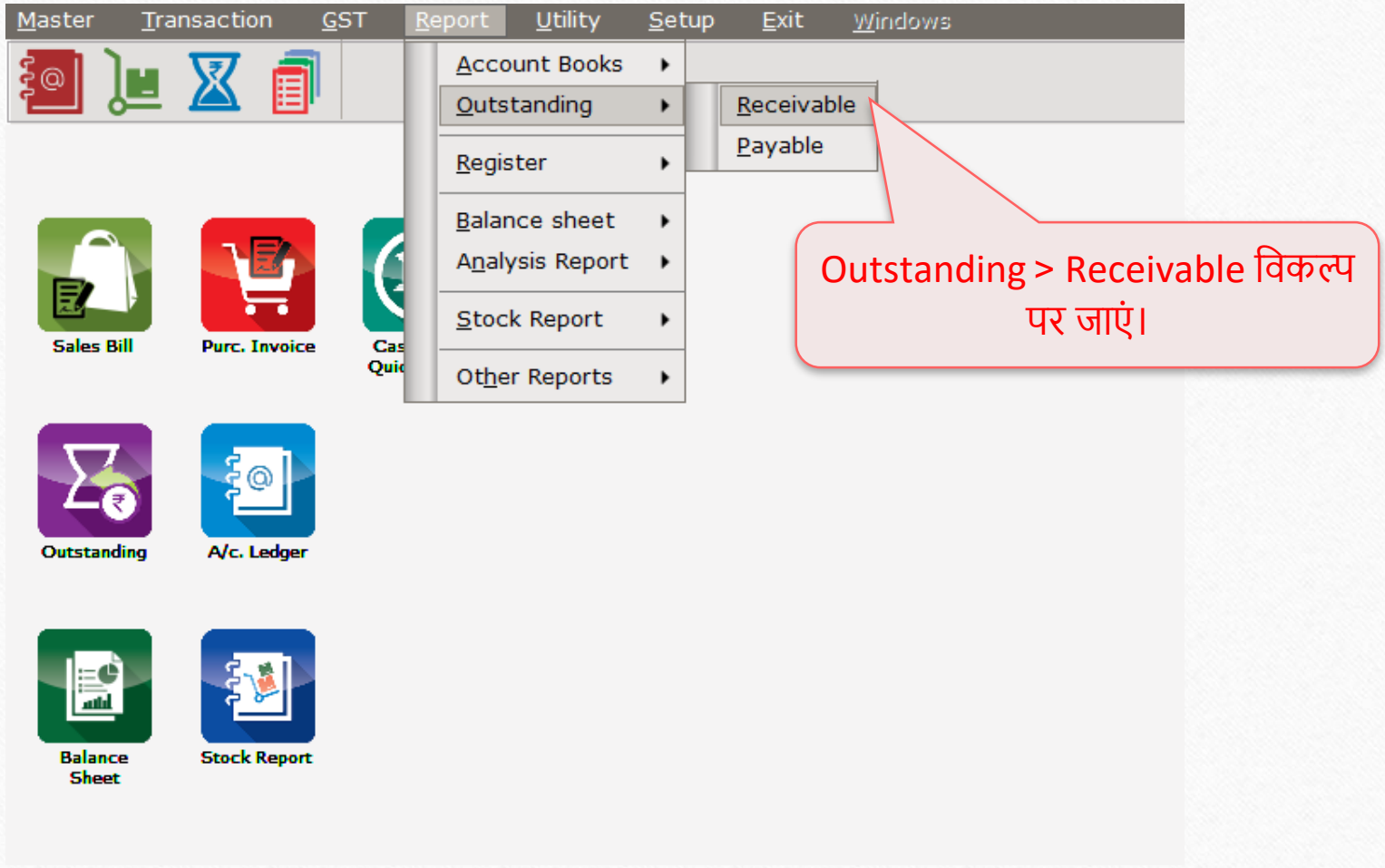
Master
Transaction
GST
Report
Utility
Setup
Exit
Windows
Account Books
Outstanding
Register
Balance sheet
Analysis Report
Stock Report
Other Reports
Receivable
Payable
Sales Bill
Purc. Invoice
Outstanding
A/c. Ledger
Balance Sheet
Stock Report
Outstanding > Receivable विकल्प पर जाएं।

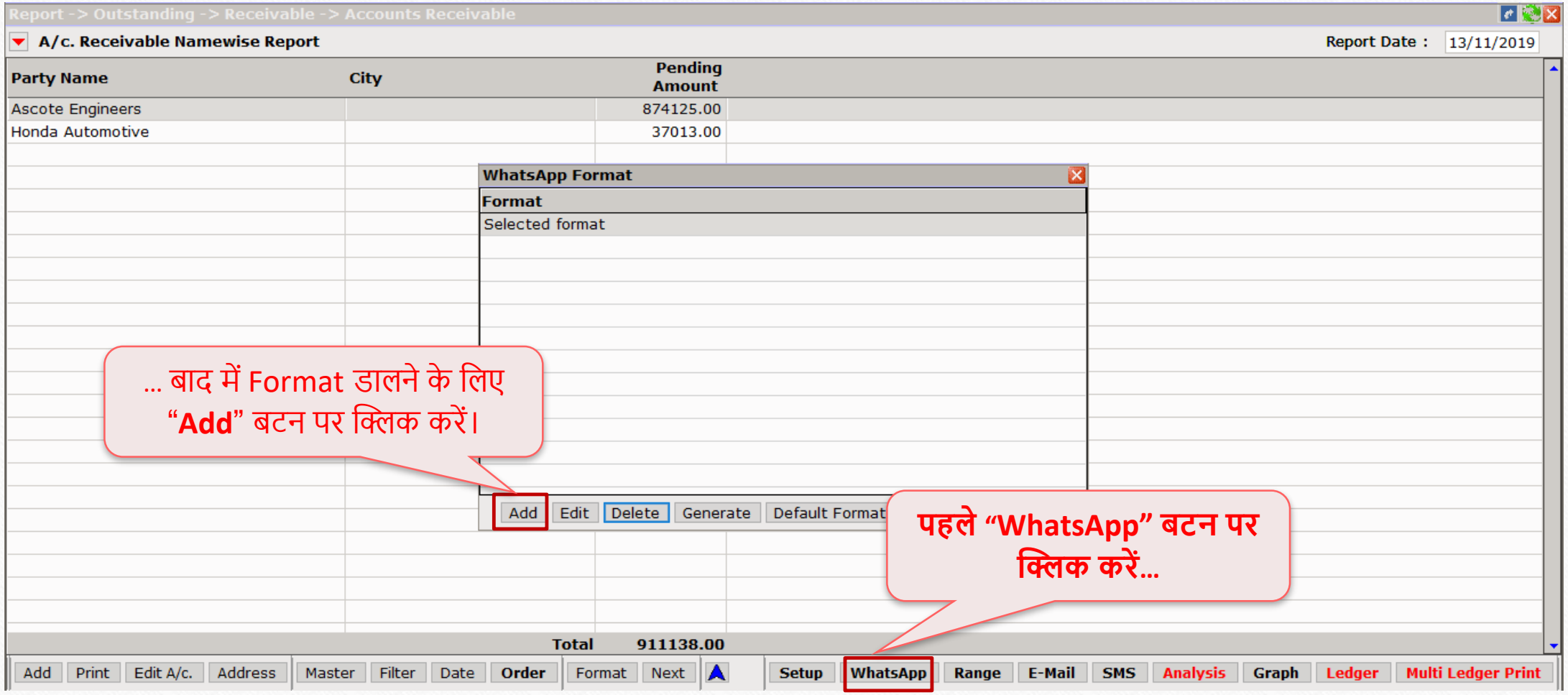
Report -> Outstanding -> Receivable -> Accounts Receivable
A/c. Receivable Namewise Report
Report Date : 13/11/2019
Party Name
City
Pending Amount
Ascote Engineers 874125.00
Honda Automotive 37013.00
WhatsApp Format
Format
Selected format
Add
Edit
Delete
Generate
Default Format
... बाद में Format डालने के लिए "Add" बटन पर क्लिक करें।
पहले "WhatsApp" बटन पर क्लिक करें...
Total 911138.00
Add
Print
Edit A/c.
Address
Master
Filter
Date
Order
Format
Next
Setup
WhatsApp
Range
E-Mail
SMS
Analysis
Graph
Ledger
Multi Ledger Print

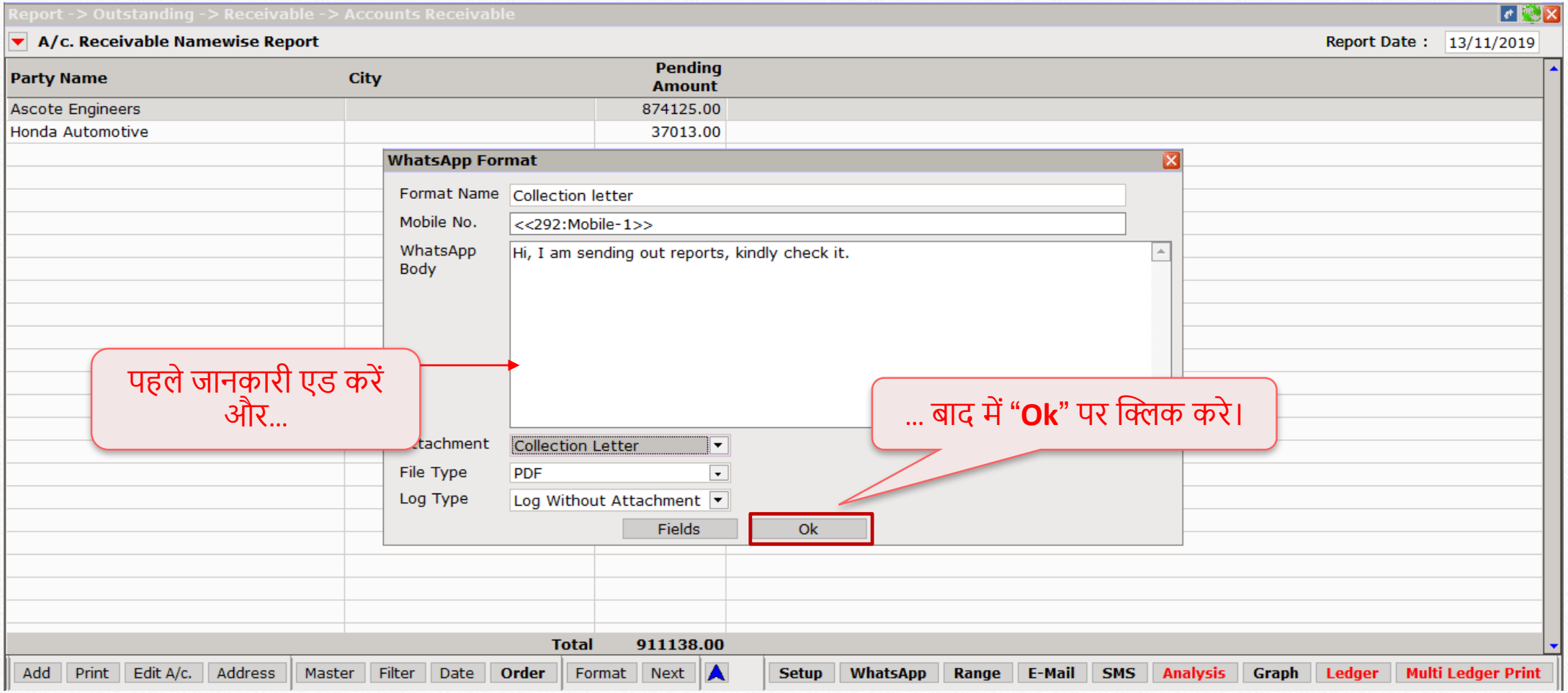
Report -> Outstanding -> Receivable -> Accounts Receivable
A/c. Receivable Namewise Report
Report Date : 13/11/2019
Party Name
City
Pending Amount
Ascote Engineers 874125.00
Honda Automotive 37013.00
WhatsApp Format
Format Name Collection letter
Mobile No. <<292:Mobile-1>>
WhatsApp Body Hi, I am sending out reports, kindly check it.
Collection Letter
File Type PDF
Log Type Log Without Attachment
Fields
Ok
Total 911138.00
Add Print Edit A/c. Address Master Filter Date Order Format Next Setup WhatsApp Range E-Mail SMS Analysis Graph Ledger Multi Ledger Print
पहले जानकारी एड करें और...
... बाद में "Ok" पर क्लिक करे।

Report -> Outstanding -> Receivable -> Accounts Receivable

A/c. Receivable Namewise Report

Party Name	City	Pending Amount
Ascote Engineers		874125.00
Honda Automotive		37013.00
	Total	911138.00

Add | Print | Edit A/c. | Address | Master | Filter | Date | Order | Format | Next

WhatsApp Format

Format
Collection letter
Selected format

Add | Edit | Delete | Generate | Default Format | Export | Import

Format को चुने और "**Generate**" बटन पर क्लिक करें।

Generated Messages

	Party Name	Mobile
*	Ascote Engineers	9662560225
*	Honda Automotive	8259898631

Select | Select All | Invert Selection | Detail | Send | Print

पार्टी का नाम चुनें और "**Send**" बटन पर क्लिक करें।

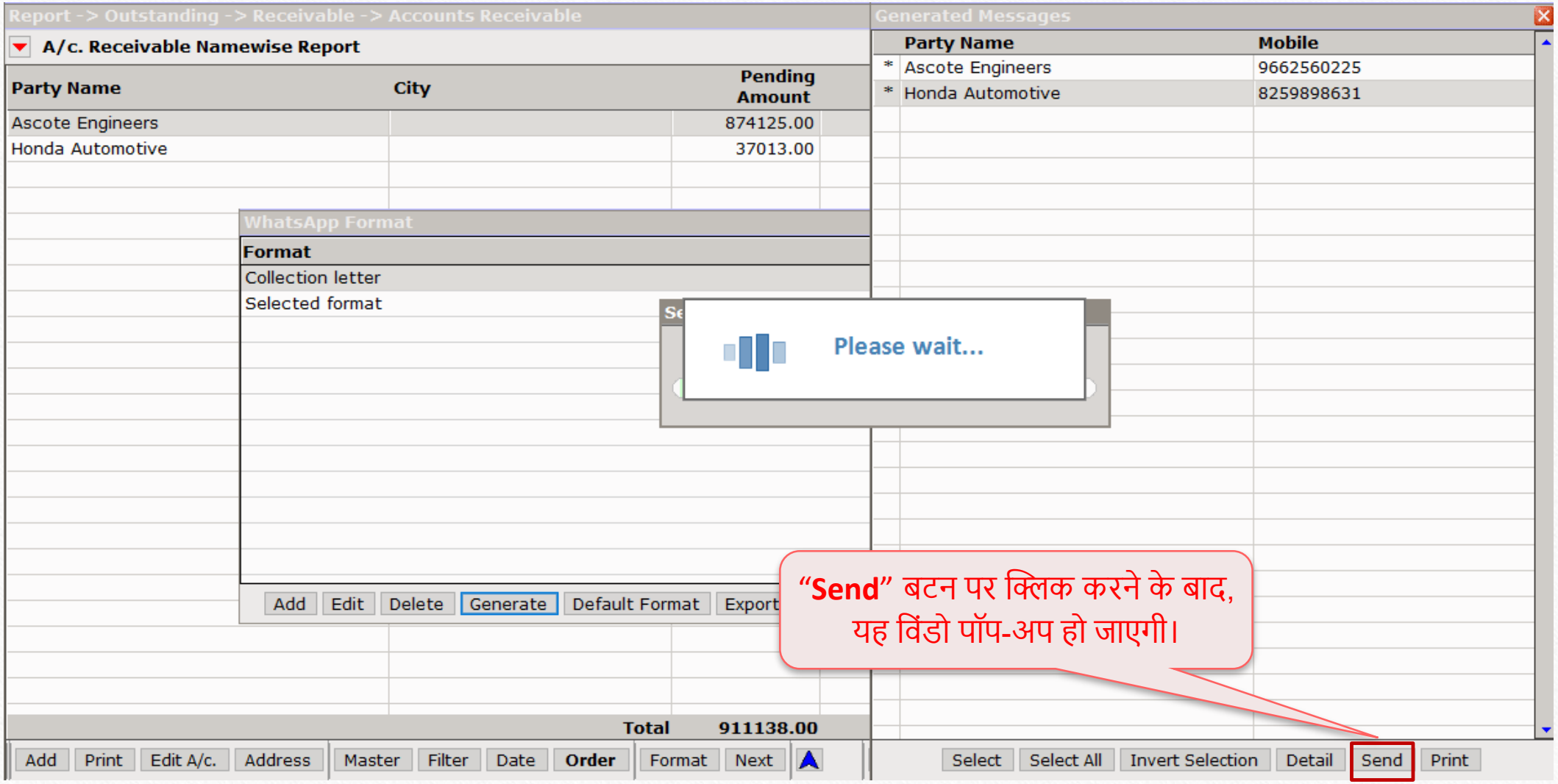
Report -> Outstanding -> Receivable -> Accounts Receivable
A/c. Receivable Namewise Report
Party Name
City
Pending Amount
Ascote Engineers 874125.00
Honda Automotive 37013.00
Total 911138.00
Add Print Edit A/c. Address Master Filter Date Order Format Next
WhatsApp Format
Format
Collection letter
Selected format
Add Edit Delete Generate Default Format Export
Please wait...
Generated Messages
Party Name
Mobile
Ascote Engineers 9662560225
Honda Automotive 8259898631
Select Select All Invert Selection Detail Send Print
"Send" बटन पर क्लिक करने के बाद, यह विंडो पॉप-अप हो जाएगी।

WhatsApp के द्वारा आउटस्टैंडिंग रिपोर्ट भेजना

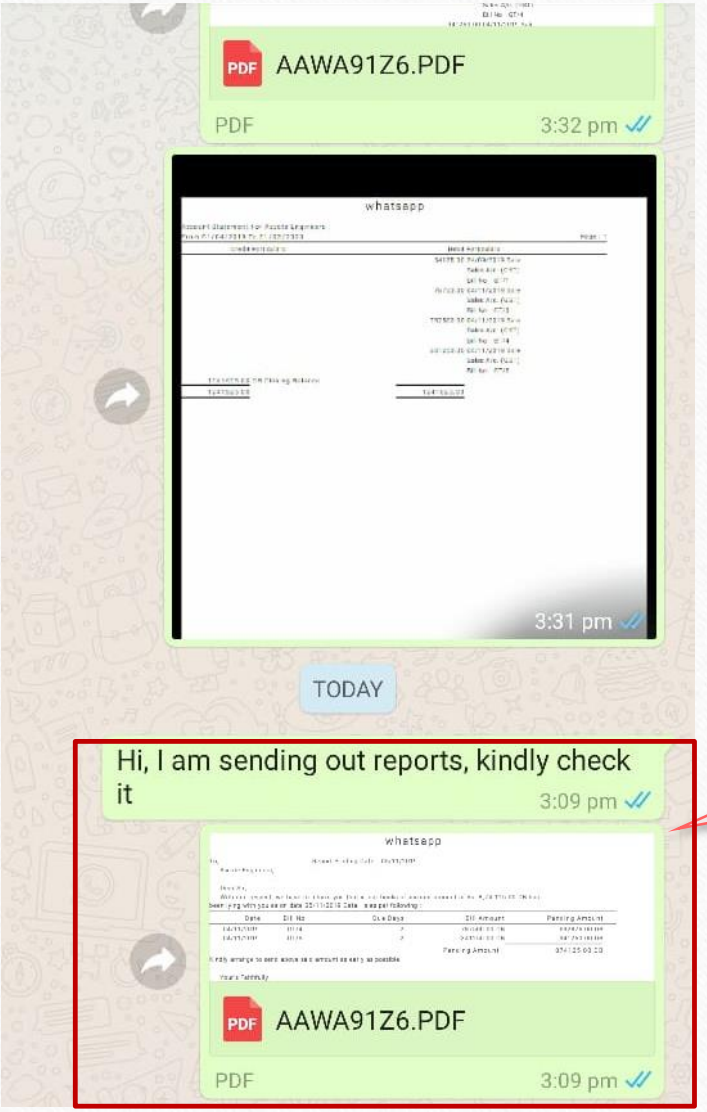

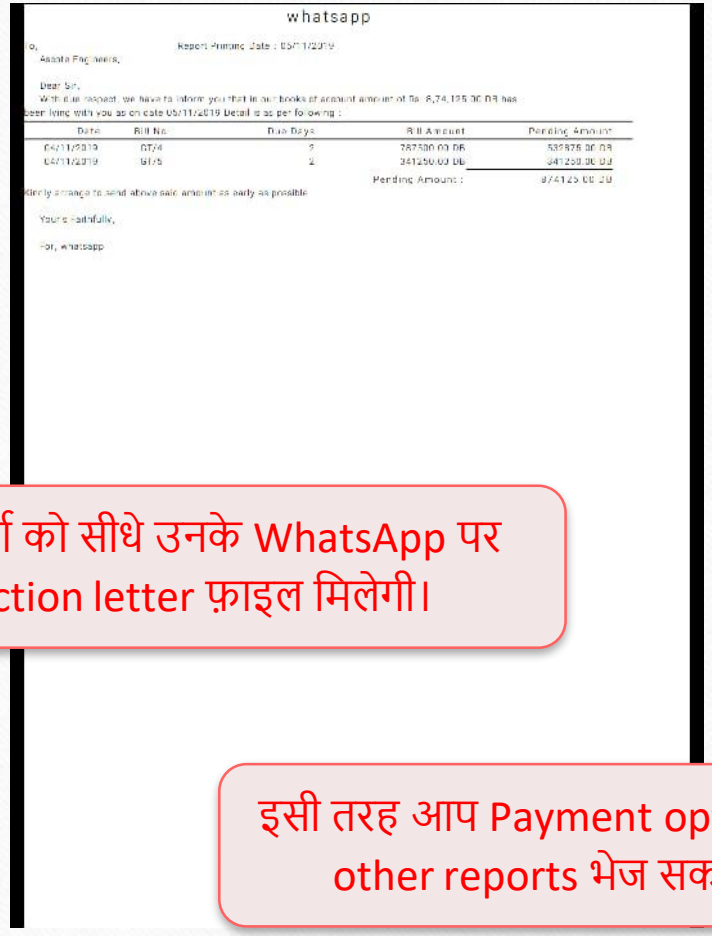

उपयोगकर्ता को सीधे उनके WhatsApp पर Collection letter फ़ाइल मिलेगी।

इसी तरह आप Payment option में भी other reports भेज सकते हैं।

WhatsApp में यूजरवाइज सिक्योरिटी

- उपयोगकर्ता को WhatsApp से संबंधित विशिष्ट अधिकार प्रदान करने के लिए, यूजरवाइज सिक्यूरिटी सेटअप उपयोगी है।
- अगली स्लाइड में, हमने दिखाया है कि विशिष्ट ऐक्सेस देने के लिए यूजरवाइज सिक्यूरिटी का उपयोग कैसे किया जा सकता है।
- **यूजरवाइज सिक्यूरिटी के बारे में अधिक जानकारी के लिए, हमने एक प्रेजेंटेशन बनाया है जिसमें कंपनीवाइज और यूजरवाइज सिक्यूरिटी शामिल है।**

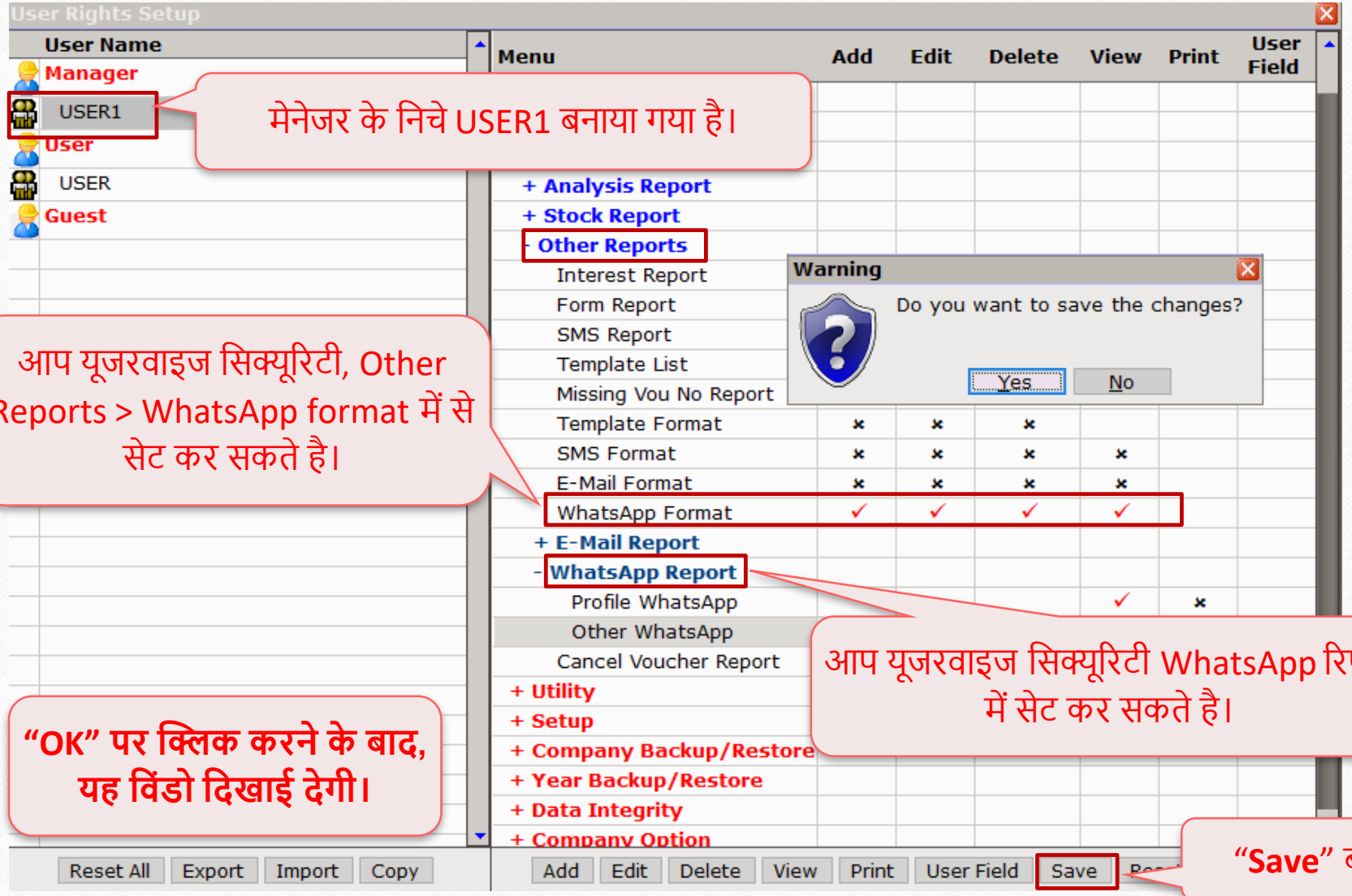

मेनेजर के निचे USER1 बनाया गया है।

आप यूजरवाइज सिक्यूरिटी, Other Reports > WhatsApp format में से सेट कर सकते है।

आप यूजरवाइज सिक्यूरिटी WhatsApp रिपोर्ट में सेट कर सकते है।

"OK" पर क्लिक करने के बाद, यह विंडो दिखाई देगी।

"Save" बटन पर क्लिक करे।

WhatsApp रिपोर्ट्स

WhatsApp रिपोर्ट् का विवरण

- मिरेकल WhatsApp फेसिलिटी दो रिपोर्ट प्रकारों के साथ आता है :
  - प्रोफ़ाइल रिपोर्ट
  - अन्य रिपोर्ट
- प्रोफ़ाइल रिपोर्ट उपयोगकर्ताओं को WhatsApp लॉग रिपोर्ट (लेजर, इनवोईस आदि), पार्टी का नाम, दिनांक, समय, मोबाइल नंबर, और भेजे गए डोक्युमेंट के status को देखने की अनुमति देता है।
- जब भी उपयोगकर्ता सामान्य WhatsApp से सीधे संदेश भेजता है, तो वो डेटा अन्य रिपोर्ट में दिखाए जाएंगे।

Other Reports → WhatsApp Report → Profile WhatsApp

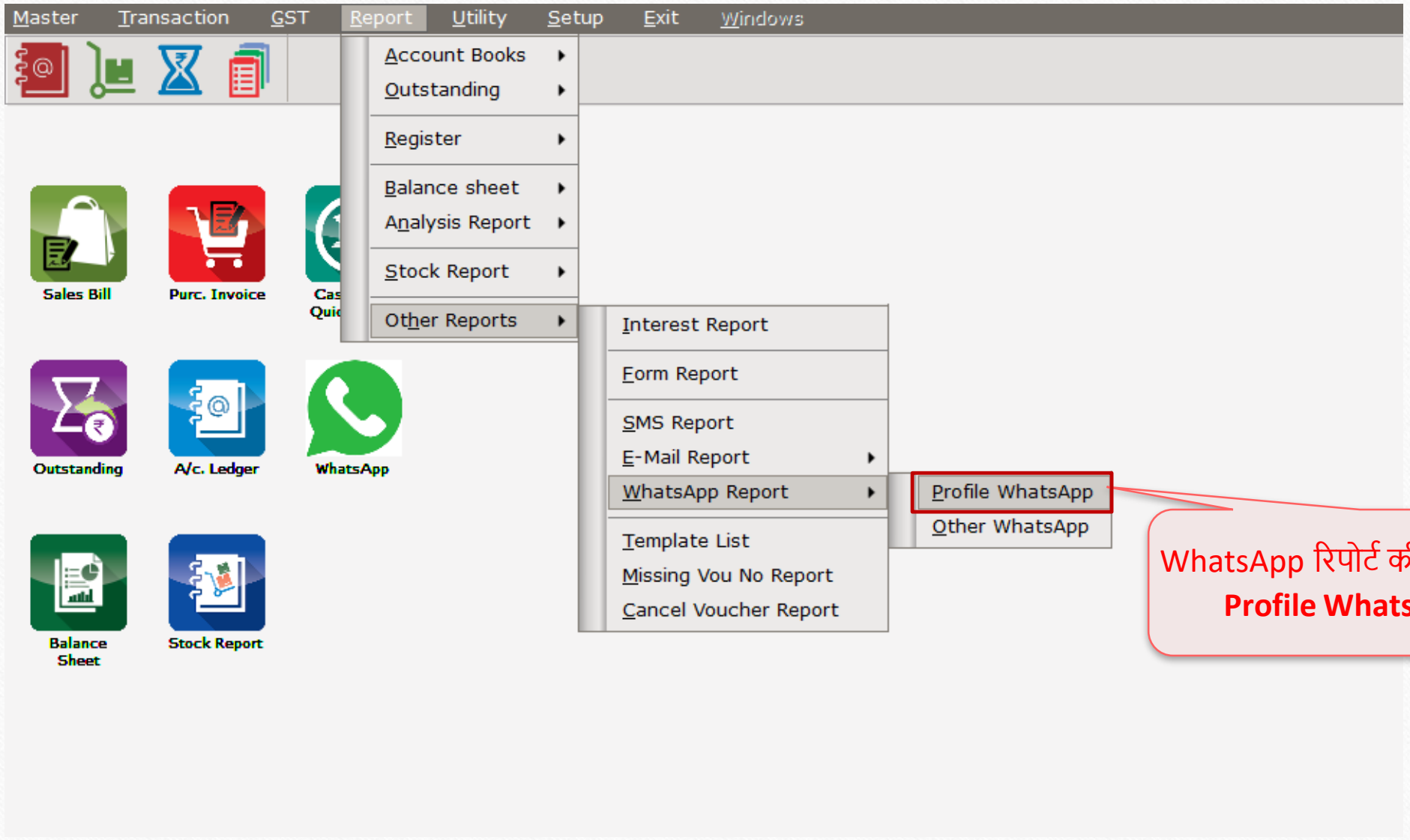

WhatsApp रिपोर्ट की जांच करने के लिए, **Profile WhatsApp** पर जाएं।

Report -> Other Reports -> WhatsApp Report -> Profile WhatsApp -> WhatsApp Log Report

WhatsApp Log Report From 01/04/2019 To 31/03/2020

WhatsApp Type	Party Name	Date	Time	Mobile	Success/Failure Message	Sent Status
Sales BillEntry List	Syncify Technology	25/09/2019	15:32:34	9662560225		Successful
Single Ledger	Ascote Engineers	04/11/2019	15:32:44	9662560225		Successful
Sales BillEntry List	Ascote Engineers	09/11/2019	15:36:00	9662560225		Successful
Sales BillEntry List	Honda Automotive	09/11/2019	15:36:05	9574778148		Successful
Sales BillEntry List	Syncify Technology	09/11/2019	15:36:03	9081166679		Successful

सभी **Profile Log Reports** यहां उपलब्ध हैं।

Delete Print Date Filter Master **Order** Format Next Select **Select All** Detail

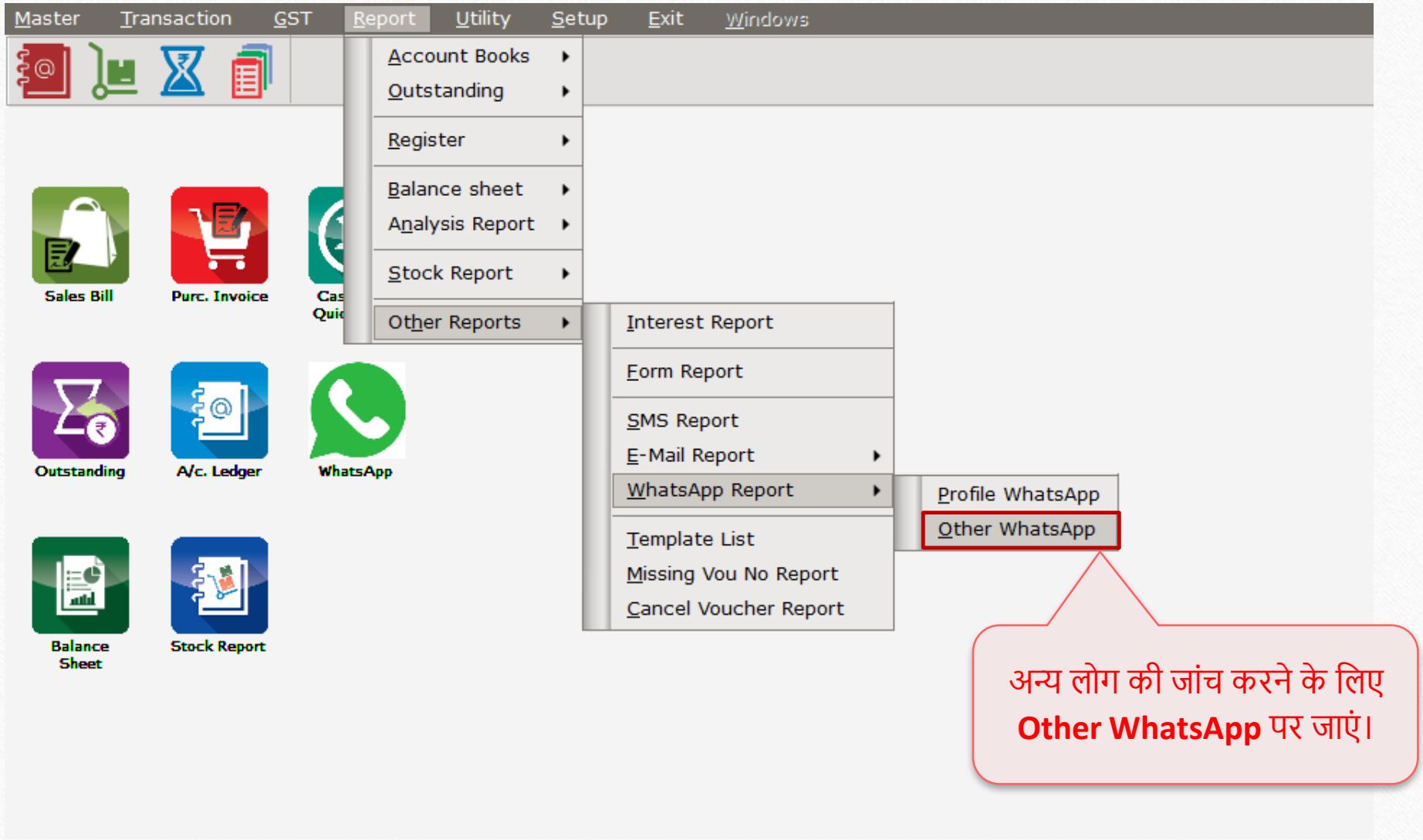

अन्य लोग की जांच करने के लिए **Other WhatsApp** पर जाएं।

Report -> Other Reports -> WhatsApp Report -> Other WhatsApp -> WhatsApp Log Report

WhatsApp Log Report From 01/04/2019 To 31/03/2020

WhatsApp Type	Date	Time	Mobile	Success/Failure Message	Sent Status
General	23/09/2019	16:05:17	9662560225		Successful
General	09/11/2019	16:01:05	9662560225, 9574778148, 7899896589, 9081166679, 8698756523		Successful
General	09/11/2019	16:03:30	8698756523		Successful
General	09/11/2019	16:03:51	8200292121		Successful

Delete Print Date Filter **Order** Format Next Select Detail **Select All**

Other Log Reports यहां उपलब्ध हैं।

- WhatsApp फेसिलिटी, संदेश और फाइलें भेजने के लिए एक त्वरित विकल्प प्रदान करके आपके कार्यों को आसान बना सकता है।
- यदि आपके पास WhatsApp सेटअप से संबंधित कोई सवाल है, तो तुरंत हमारे डीलर सपोर्ट से निसंकोच संपर्क करें।

Like and Follow Us!

http://www.facebook.com/miracleaccount
http://www.instagram.com/miracle.accounting
https://www.linkedin.com/company/miracleaccount
https://www.youtube.com/channel/UCWB9FJbbVCOPvgWKUdeA31w

MIRACLE®
Accounting Software

thank you!